



MITTELDEUTSCHLAND MONITOR

2. Befragung (November 2021)
2022-01-11 inkl. Anhang

Kernergebnisse

Die Region steht vor großen Herausforderungen.

Die Stimmung in der Bevölkerung hat sich im Vergleich zum Vorjahr signifikant verschlechtert. Hauptsächlich Grund dafür sind die gestiegenen Lebenshaltungskosten. Diese Entwicklung steht in engem Zusammenhang mit den gestiegenen Sprit- und Energiepreisen. Die Energiewende wird deswegen von vielen kritischer beurteilt als noch vor einem Jahr und die Ausstiegsszenarien für Kohle und Atomkraft stärker hinterfragt.

Gleichzeitig ist der Bedarf eines Strukturwandels in der Region in den Augen der Menschen nach wie vor groß. Aber auch dieser Prozess wird von vielen Bürgerinnen und Bürgern kritischer, v.a. weniger erfolgversprechend, zielgerichtet und transparent gesehen.

Kernergebnisse: Zufriedenheit

Die positive Entwicklung der Region hat sich in der Wahrnehmung der Menschen verlangsamt („verbessert“: 2020: 43% zu 2021: 37%).

Der Anteil der Zufriedenen mit der Situation in der Region ist gesunken (Note 1-3: 2020: 72% zu 2021: 62%).

Die positive Entwicklung der persönlichen Lebenssituation hat sich verlangsamt („verbessert“: 2020: 43% zu 2021: 36%).

Der Anteil der Zufriedenen mit der persönlichen Lebenssituation ist gesunken (Note 1-3: 78% zu 67%).

Die gestiegene Unzufriedenheit mit den Lebenshaltungskosten ist stärkster Treiber der aktuellen Entwicklung (Anteil Zufriedener: 2020: 51% zu 2021: 36%).

Kernergebnisse: Energiewende

Eine Mehrheit der Bevölkerung befürwortet weiterhin die Energiewende (Ja: 55%, Nein: 32%). Die Zustimmung zur Energiewende ist aber leicht gesunken (von 2020: 61% auf 2021: 55%).

Die Befürwortung des Ausbaus Erneuerbarer Energien ist weiterhin auf hohem Niveau.

Die Bevölkerung stimmt weiterhin mehrheitlich für einen Kohleausstieg (Ja: 48%, Nein: 40%). Die Gegner haben im Vergleich zum Vorjahr aber deutlich zugenommen (2020: 29%, 2021: 40%). Die Mehrheitsmeinung hat sich zudem gegen einen Atomausstieg gedreht (Ja: 40%, Nein: 49%).

Kernergebnisse: Strukturwandel

Die Mehrheit der Bürger sieht weiterhin die Notwendigkeit eines Strukturwandels in der Region (Ja: 54%, Nein: 23%).

Die Wasserstoffwirtschaft wird dabei zunehmend als erfolgversprechende Branche für eine positive Entwicklung der Region wahrgenommen (2020: 40%, 2021: 42%).

Nur ein kleiner Anteil der Bürger (29%) sieht schon einen einsetzenden Strukturwandel. Knapp die Hälfte der Bevölkerung (49%) sieht noch keine Anzeichen für einen einsetzenden Strukturwandel.

Kernergebnisse: Strukturwandel

Die Bürger nehmen den Prozess des Strukturwandels zudem deutlich kritischer wahr. Sie sehen den Strukturwandelprozess weniger erfolgversprechend (78% auf 69%), transparent (63% auf 51%) und zielgerichtet (69% auf 59%). Auch die Wahrnehmung einer breiten Unterstützung sinkt von 56% auf 47%.

Der Informationsbedarf zum Strukturwandel ist weiterhin hoch (wichtig: 61%), wobei nur wenige Menschen diesem Thema eine hohe Priorität beimessen („besonders wichtig“: 10%). Gleichzeitig ist die Zufriedenheit mit den Informationen zum Strukturwandel weiterhin sehr niedrig (Note 1-3: 39%).

STUDIENINFOS

FELDZEIT

12.-18.November 2021

GRUNDGESAMTHEIT

Bevölkerung: Deutschsprachige Bevölkerung ab 16 Jahren
Leipzig Stadt, LK Leipzig, Nordsachsen, Anhalt-Bitterfeld,
Burgenlandkreis, Halle, Mansfeld-Südharz, Saalekreis,
Altenburger Land (rd. 1,7 Mio.)

STICHPROBENVERFAHREN

Bevölkerung: Quotenstichprobe nach Alter und Geschlecht

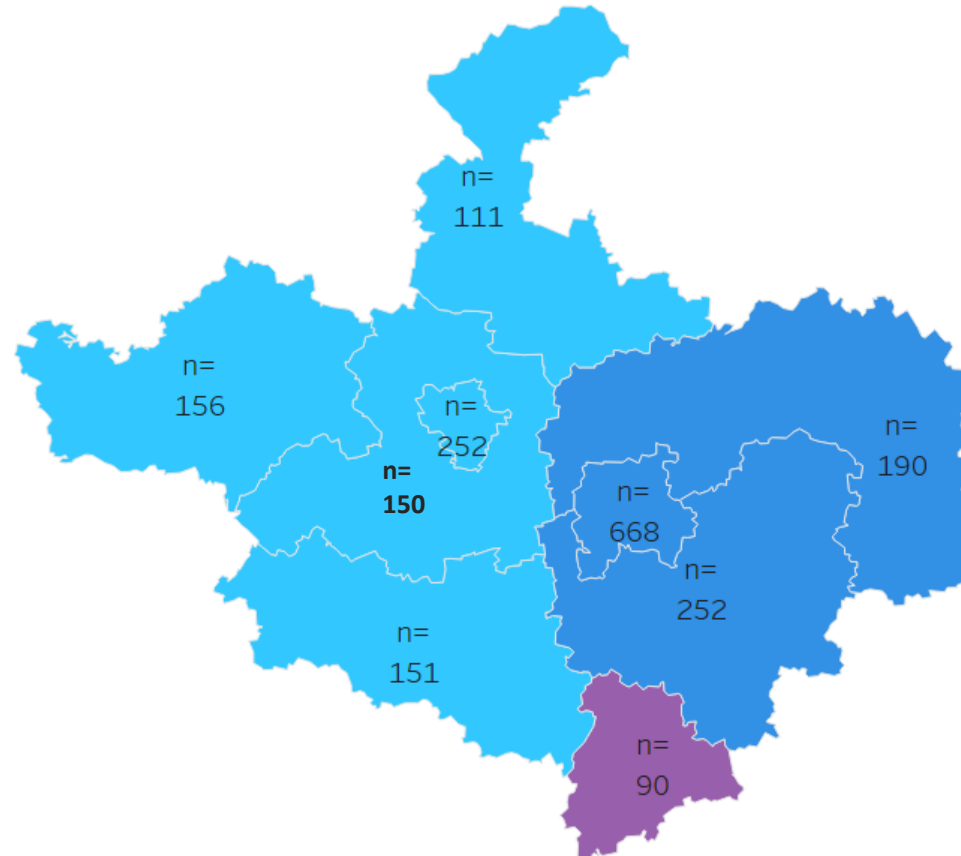
FALLZAHL

Bevölkerung: 2.020 erfolgreiche Interviews

METHODE

CAWI (Computer Assisted Web Interviewing)

INTERVIEWS NACH GEBIET



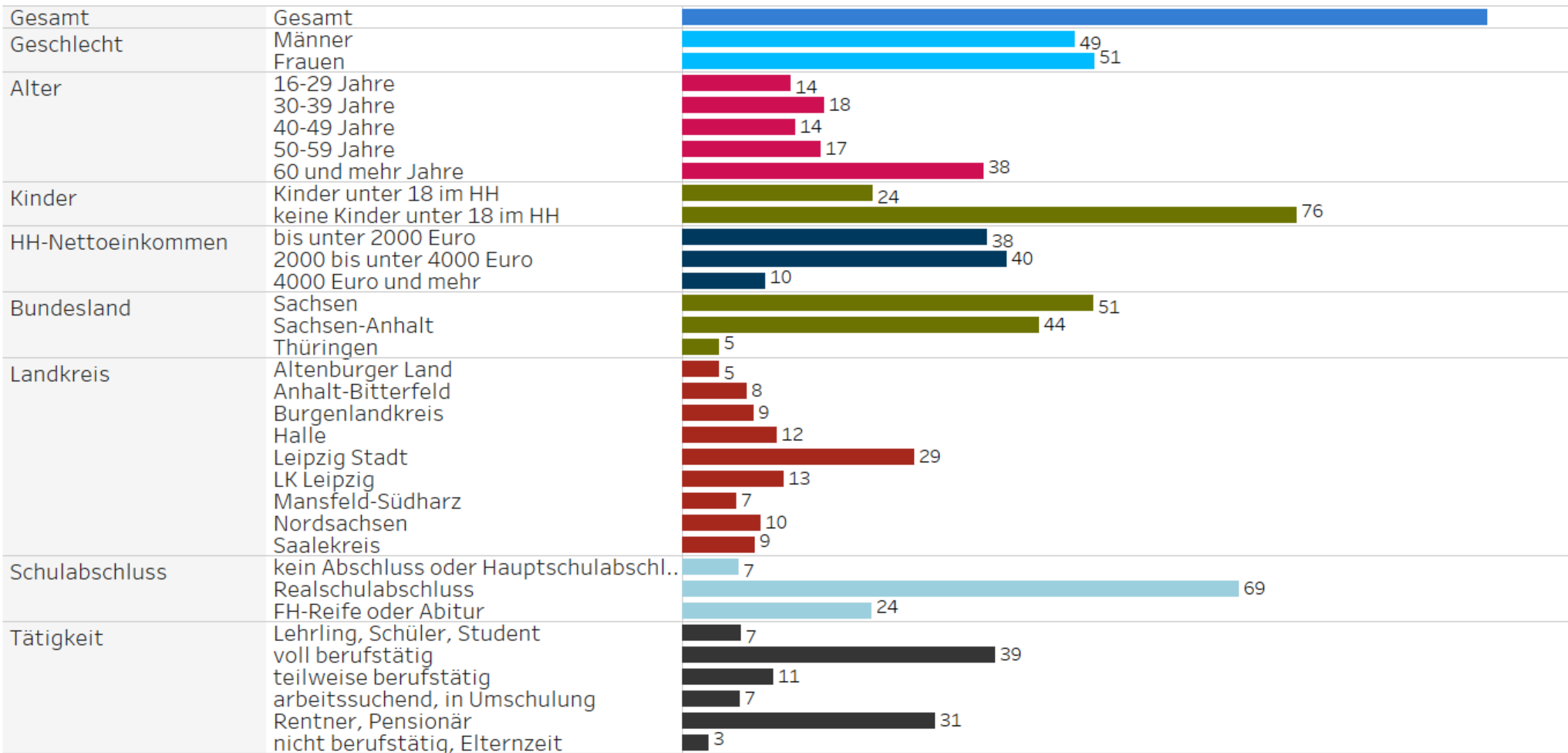
Legende

Bundesland

- Sachsen
- Sachsen-Anhalt
- Thüringen

STICHPROBE

Jahr: 2021 | Bevölkerung



Filterauswahl

Jahr

2021

Studie

Bevölkerung

Zielgruppenmerkmal

Alle

Zielgruppe

Gesamt

Objektmerkmal

Mehrere Werte

Objektmerkmal

- Gesamt
- Geschlec..
- Alter
- Kinder
- HH-Nett..
- Landkreis
- Bundesl..
- Schulabs.

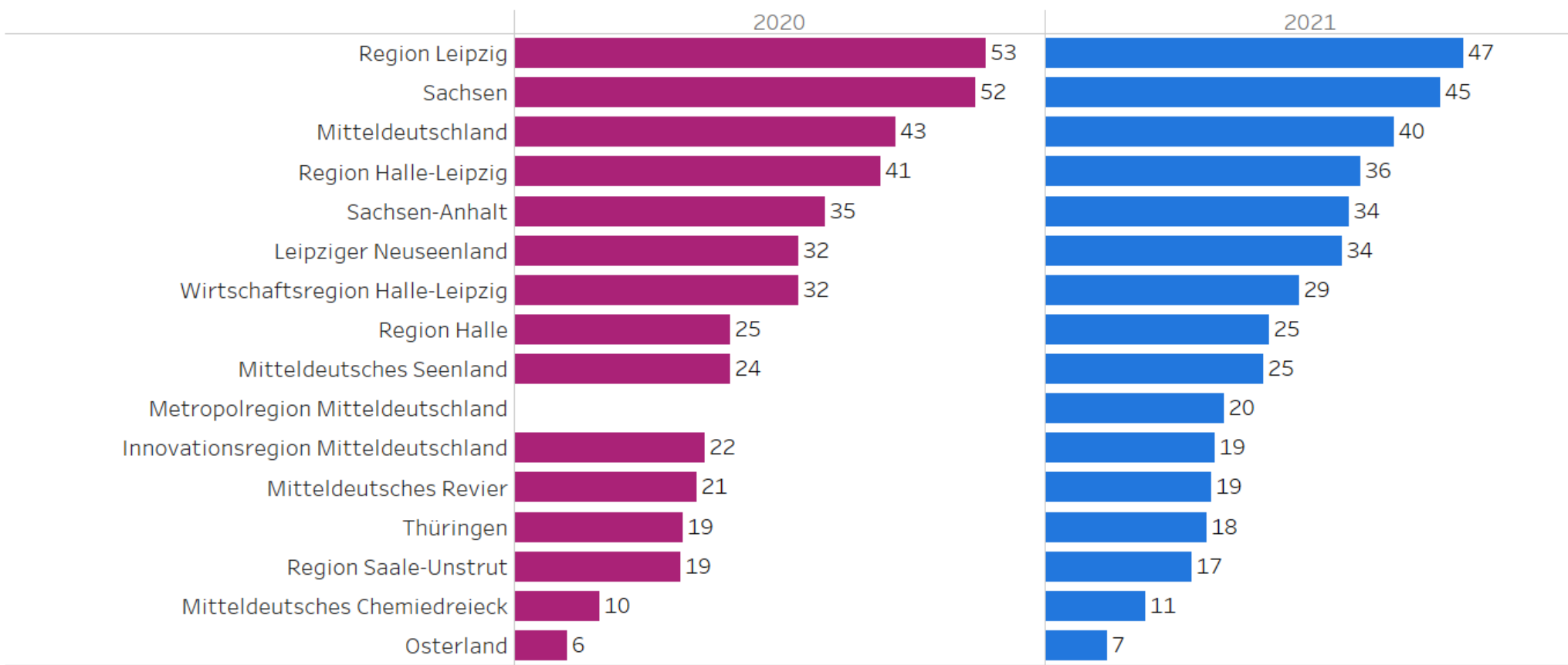
Angaben in %

REGION ZUGEHÖRIGKEIT

Wie stark fühlen Sie sich persönlich zu den folgenden Regionen zugehörig?

Skalenabfrage von 1 = *sehr stark* bis 6 = *überhaupt nicht*

TOP2-Bewertung in der Zielgruppe **Gesamt** (n = 1.038 bis 2.020)



Filterauswahl

Jahr

Alle

Zielgruppenmerkmal

Gesamt

Zielgruppe

Gesamt

Bewertungsdimension

TOP2

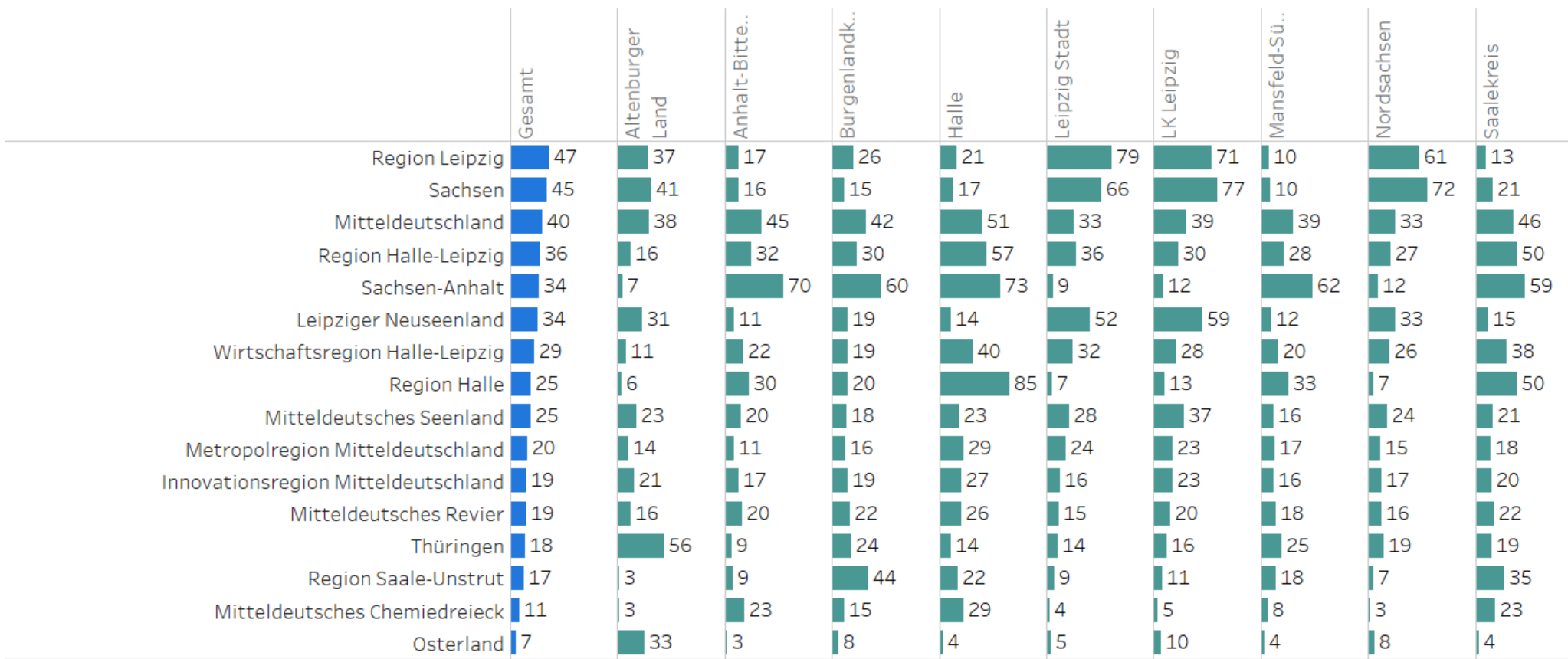
Angaben in %

REGION ZUGEHÖRIGKEIT

Wie stark fühlen Sie sich persönlich zu den folgenden Regionen zugehörig?

Skalenabfrage von 1 = sehr stark bis 6 = überhaupt nicht

Jahr: 2021 | TOP2-Bewertung nach Zielgruppen (n = 90 bis 2.020)



Filterauswahl

Jahr

2021

Zielgruppenmerkmal

Mehrere Werte

Zielgruppe

Alle

Zielgruppenmerkmal

■ Gesamt

■ Landkreis

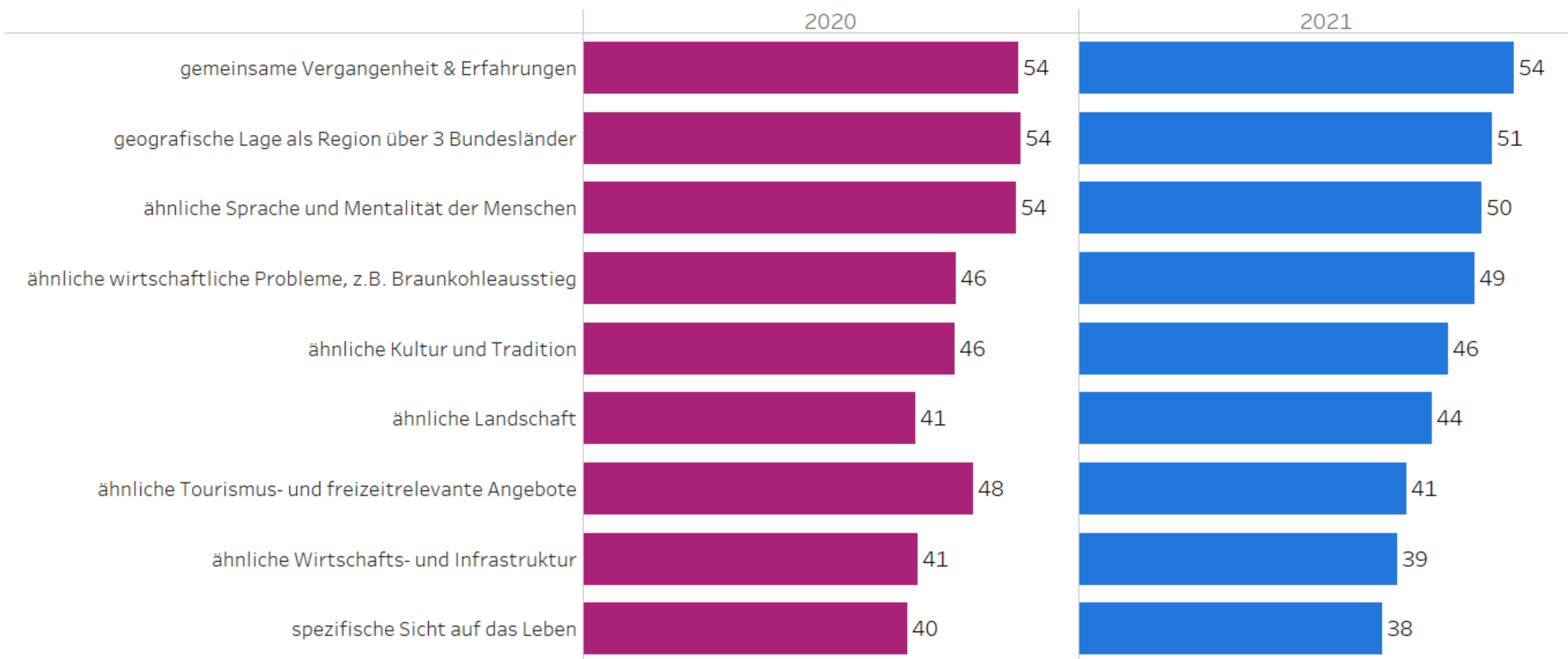
Angaben in %

REGION GEMEINSAMKEITEN

Wie stark prägen folgende Faktoren Ihrer Meinung nach das Mitteldeutsche Revier?

Skalenabfrage von 1 = sehr stark bis 6 = überhaupt nicht

TOP2-Bewertung | Zielgruppe Gesamt (n = 1.038 bis 2.020)



Filterauswahl

Jahr

Alle

Studie

Bevölkerung

Zielgruppenmerkmal

Alle

Zielgruppe

Gesamt

Bewertungsdimension

TOP2

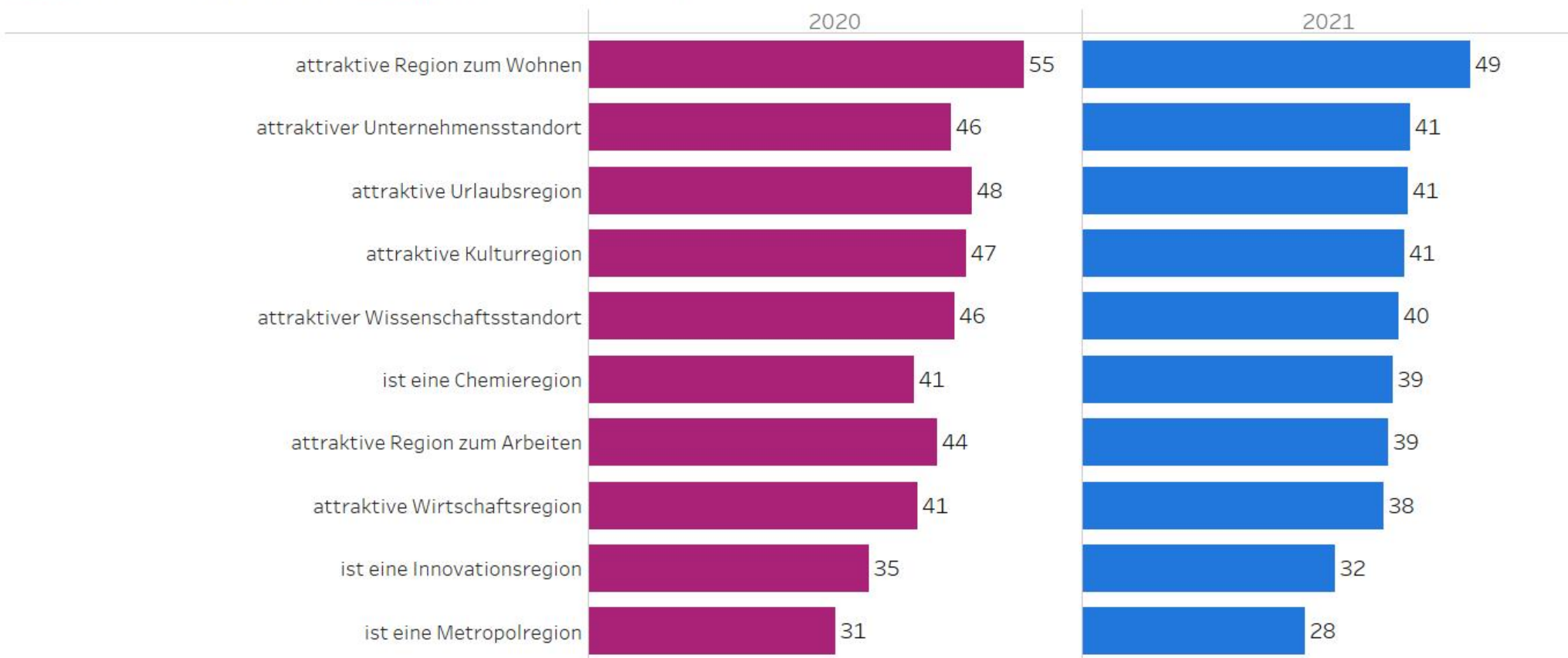
Angaben in %

REGION QUALITÄTEN

Wie stark stimmen Sie persönlich den folgenden Aussagen über das Mitteldeutsche Revier zu?

Skalenabfrage von 1 = *stimme voll und ganz zu* bis 6 = *stimme überhaupt nicht zu*

TOP2-Bewertung | Zielgruppe **Gesamt** (n = 1.038 bis 2.020)



Filterauswahl

Jahr

Alle

Studie

Bevölkerung

Zielgruppe

Gesamt

Zusatz

TOP2

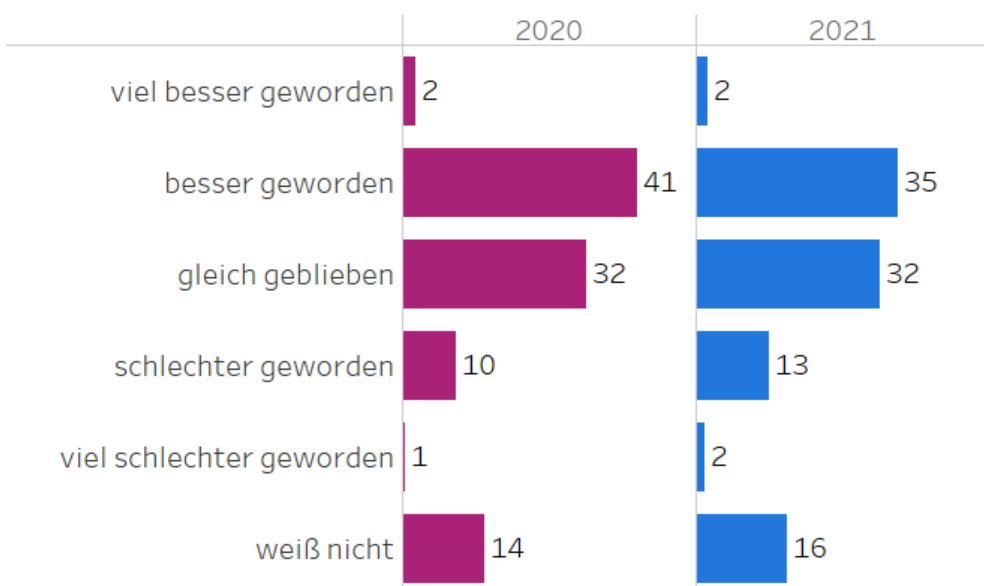
Angaben in %

REGION WANDEL & ZUFRIEDENHEIT

WANDEL

Und ist die Situation im Mitteldeutschen Revier in den letzten 5 Jahren insgesamt besser geworden, schlechter geworden oder ist es gleich geblieben?

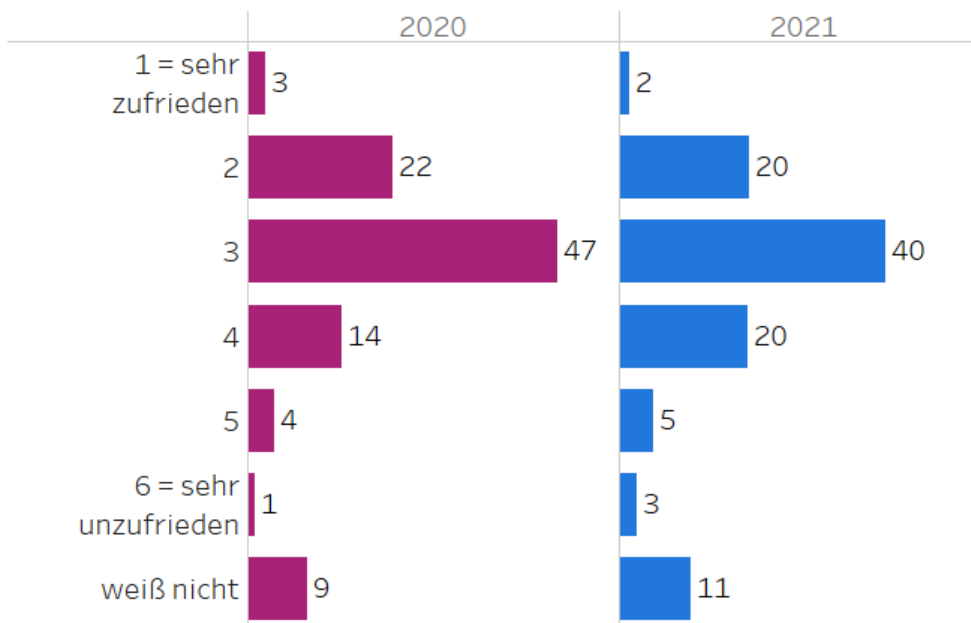
Zielgruppe: Gesamt (n=1.038 bis 2.020)



ZUFRIEDENHEIT

Wie zufrieden sind Sie insgesamt mit der derzeitigen Situation im Mitteldeutschen Revier?

Zielgruppe: Gesamt (n = 1.038 bis 2.020)



Ø 3,0

Ø 3,2

Filterauswahl

Jahr

Alle

Studie

Bevölkerung

Zielgruppe

Gesamt

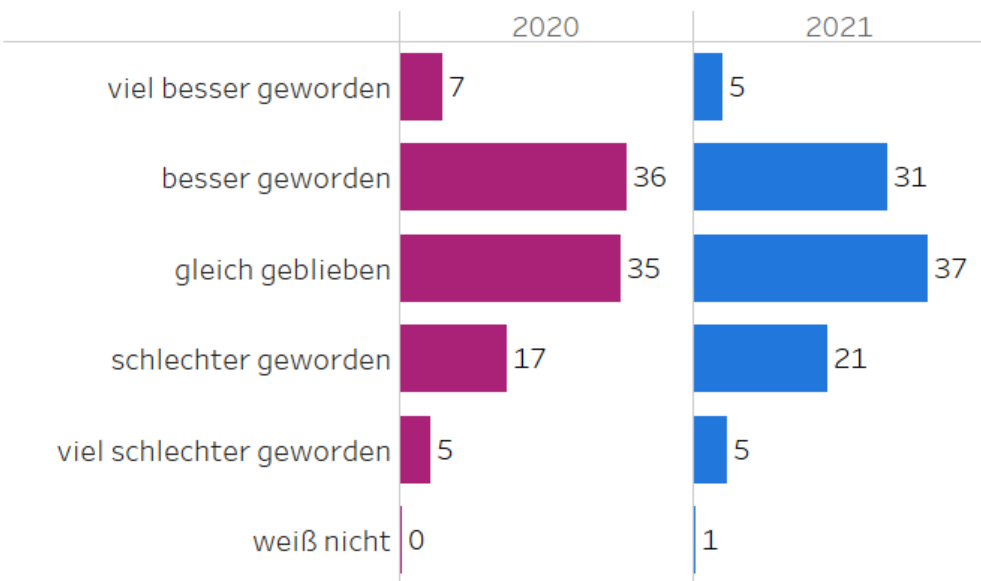
Angaben in %

LEBENSITUATION WANDEL & ZUFRIEDENHEIT

WANDEL

Und ist Ihre persönliche Lebenssituation in den letzten 5 Jahren insgesamt besser geworden, schlechter geworden oder ist es gleich geblieben?

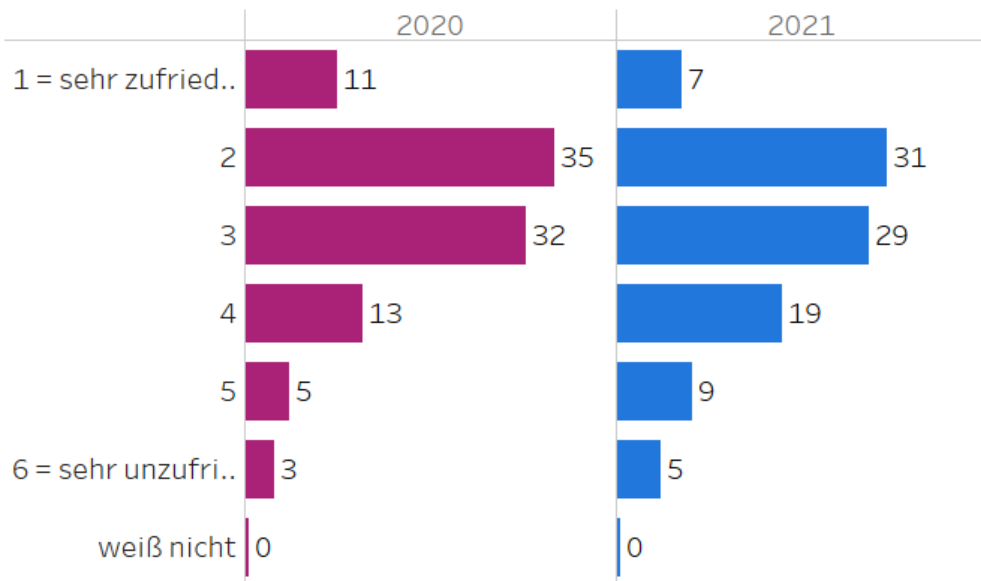
Zielgruppe: **Gesamt** (n=1.038 bis 2.020)



ZUFRIEDENHEIT

Wie zufrieden sind Sie insgesamt mit Ihrer derzeitigen persönlichen Lebenssituation?

Zielgruppe: **Gesamt** (n = 1.038 bis 2.020)



Ø 2,8

Ø 3,1

Filterauswahl

- Jahr
- Alle
- Studie
- Bevölkerung

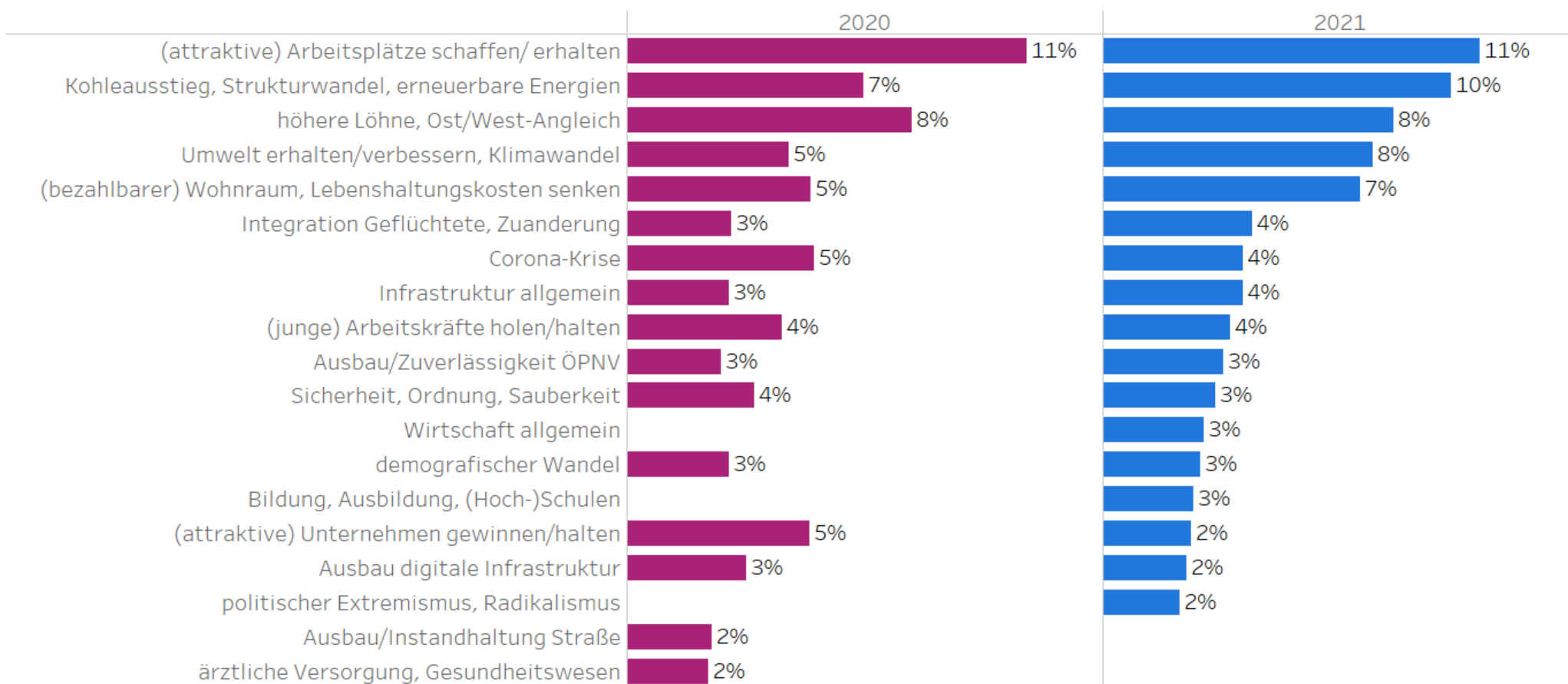
- Zielgruppe
- Gesamt

Angaben in %

HERAUSFORDERUNGEN OFFEN

Was sind aus Ihrer Sicht derzeit die drei größten Herausforderungen für die Region?

Gesamt (1.985 bis 4.240 offene Nennungen kategorisiert)



Filterauswahl

Jahr

Alle

Zielgruppenmerkmal

Mehrere Werte

Zielgruppe

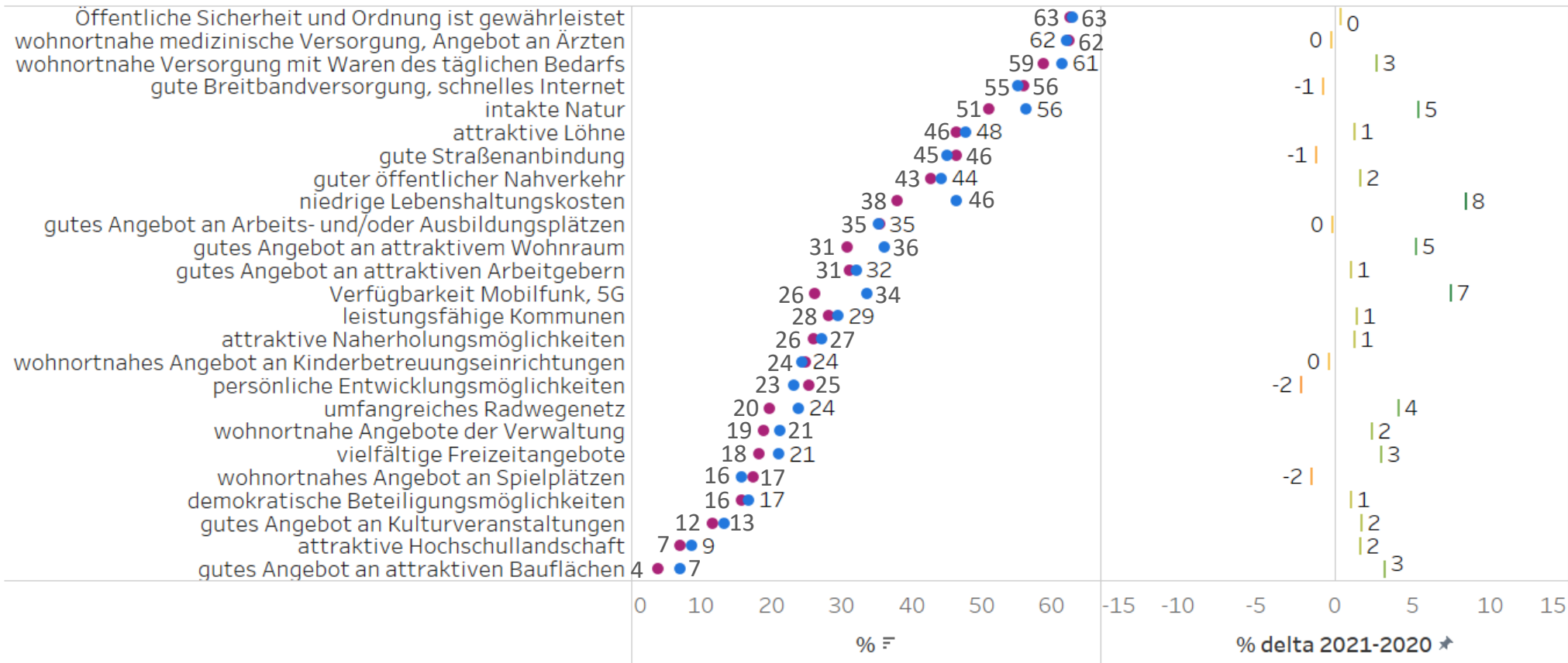
Gesamt

Angaben in % der Nennungen, ohne
w.n. k.A.
fehlende Prozente zu 100 sind
sonstige Nennungen unter 2%

STRUKTURANGEBOTE WICHTIGKEIT

Wie wichtig sind die Aspekte für Sie persönlich?

"besonders wichtig" in der Zielgruppe **Gesamt** (n = 1.038 bis 2.020)



Filterauswahl

- Jahr
 - Alle
- Zielgruppenbereich
 - Alle
- Zielgruppe
 - Gesamt
- Bewertungsdimension
 - besonders wichtig

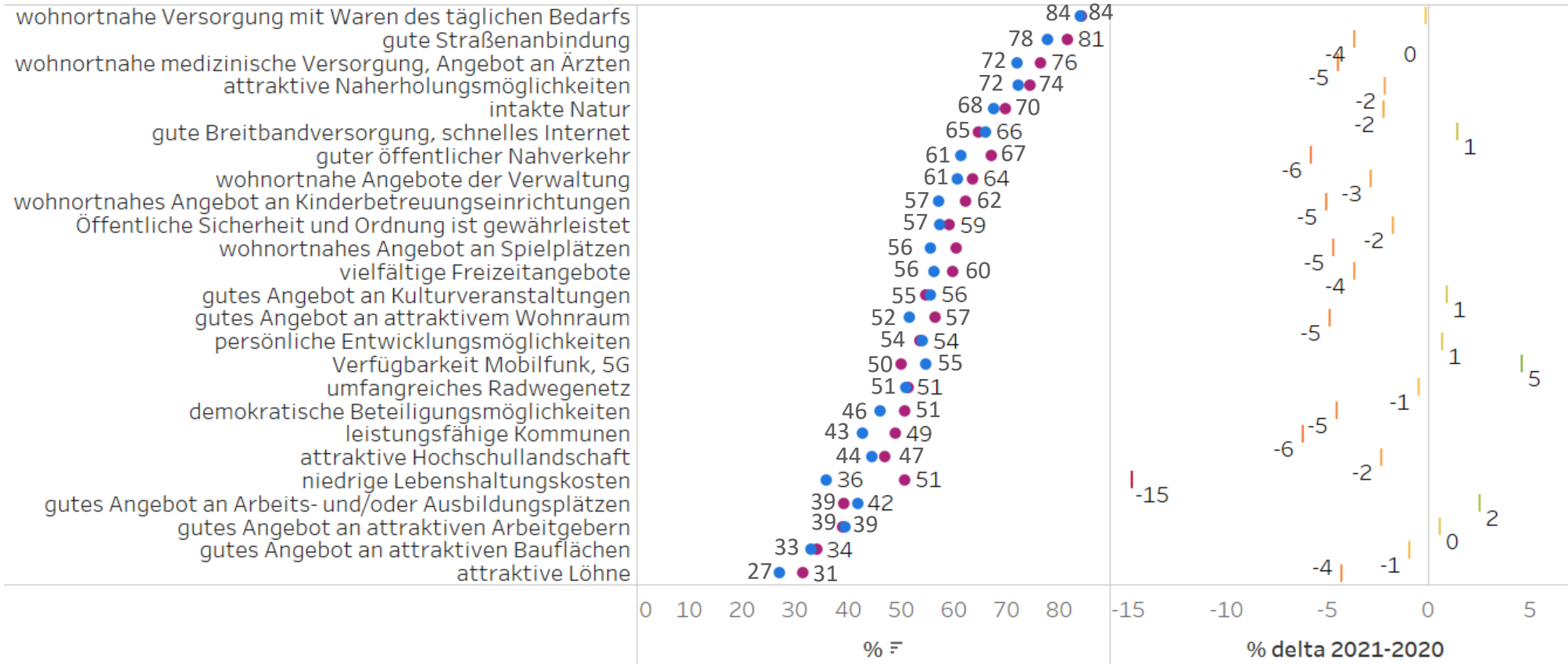
Jahr
■ 2021
■ 2020

Angaben in %

STRUKTURANGEBOTE ZUFRIEDENHEIT

Und wie zufrieden sind Sie persönlich mit folgenden Aspekten?

"zufrieden" in der Zielgruppe: **Gesamt**



Filterauswahl

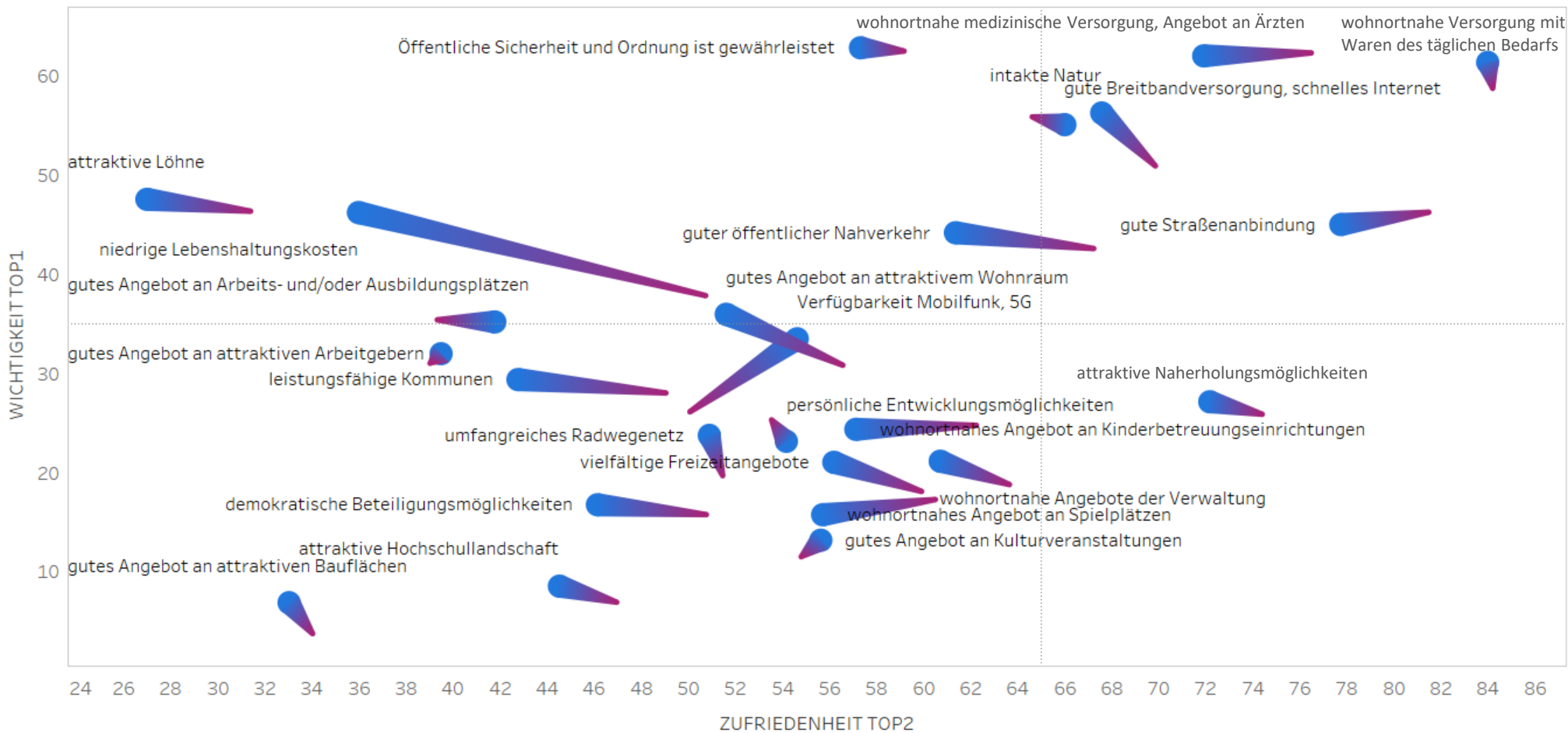
- Jahr
- Alle
- Zielgruppenbereich
- Alle
- Zielgruppe
- Gesamt
- Bewertungsdimension
- Mehrere Werte

- Jahr
- 2021
- 2020

Angaben in %

PERFORMANCEMATRIX

Zielgruppe: Gesamt



Filterauswahl

Jahr
Alle
Studie
Bevölkerung

Zielgruppenmerkmal
Mehrere Werte

Zielgruppe
Gesamt

BM Zufriedenheit
65

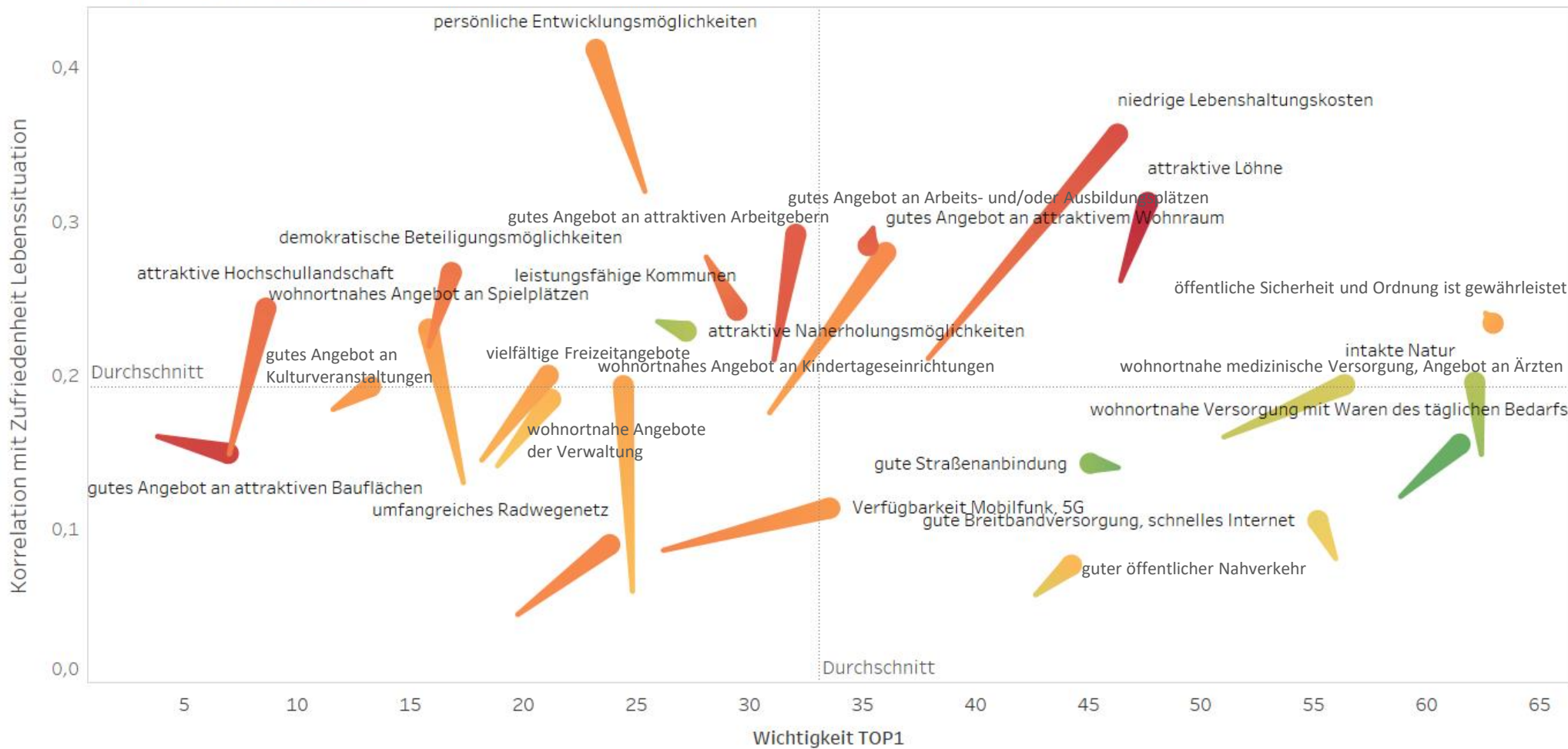
BM Wichtigkeit TOP1
35

Jahr
2020
2021

Angaben in %

HANDLUNGSRELEVANZMATRIX

Trend | Zielgruppe: Gesamt



Filterauswahl

Jahr

Alle

Zielgruppenmerkmal

Mehrere Werte

Zielgruppe

Gesamt

Zufriedenheit TOP2

27 84

Jahr

2020

2021

Angaben in %

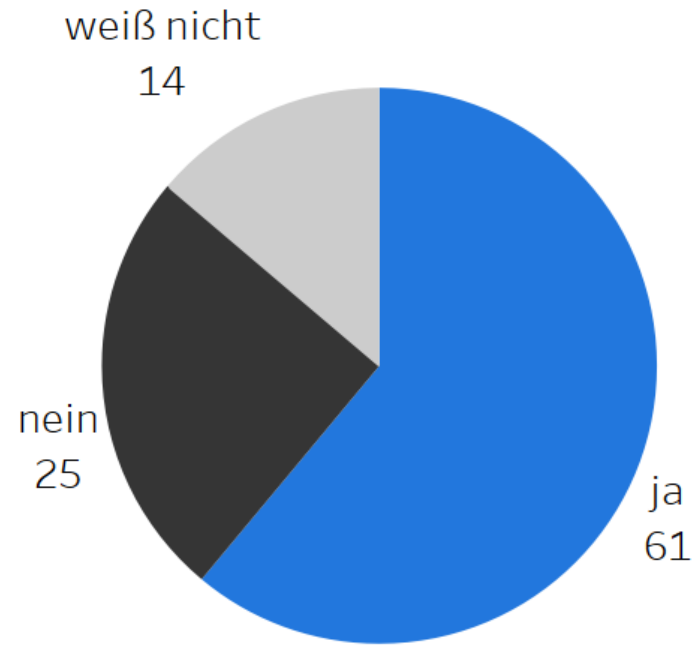
ENERGIEWENDE

ENERGIEWENDE ALLGEMEIN

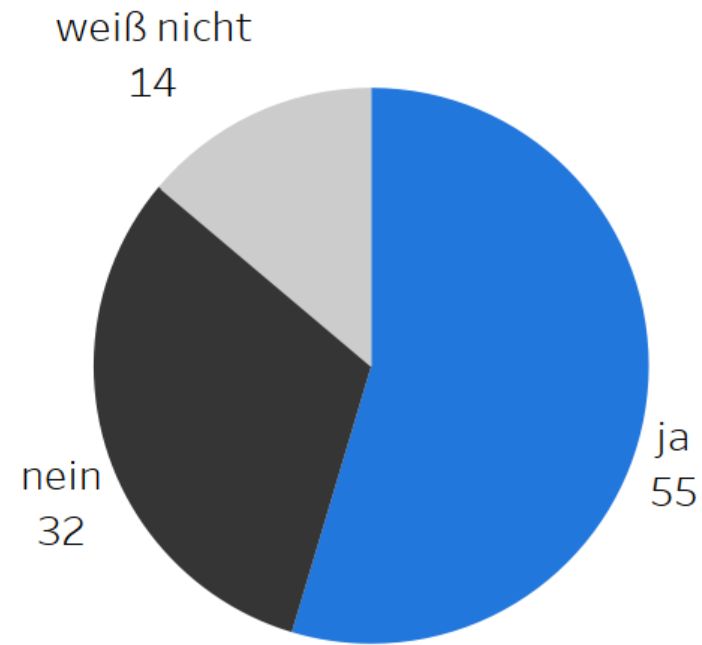
Befürworten Sie persönlich grundsätzlich die Ziele der Energiewende?

Gesamt (n = 1.038 bis 2.020)

2020



2021



Filterauswahl

Zielgruppenmerkmal

Mehrere Werte

Zielgruppe

Gesamt

Angaben in %

ENERGIEWENDE

Filterauswahl

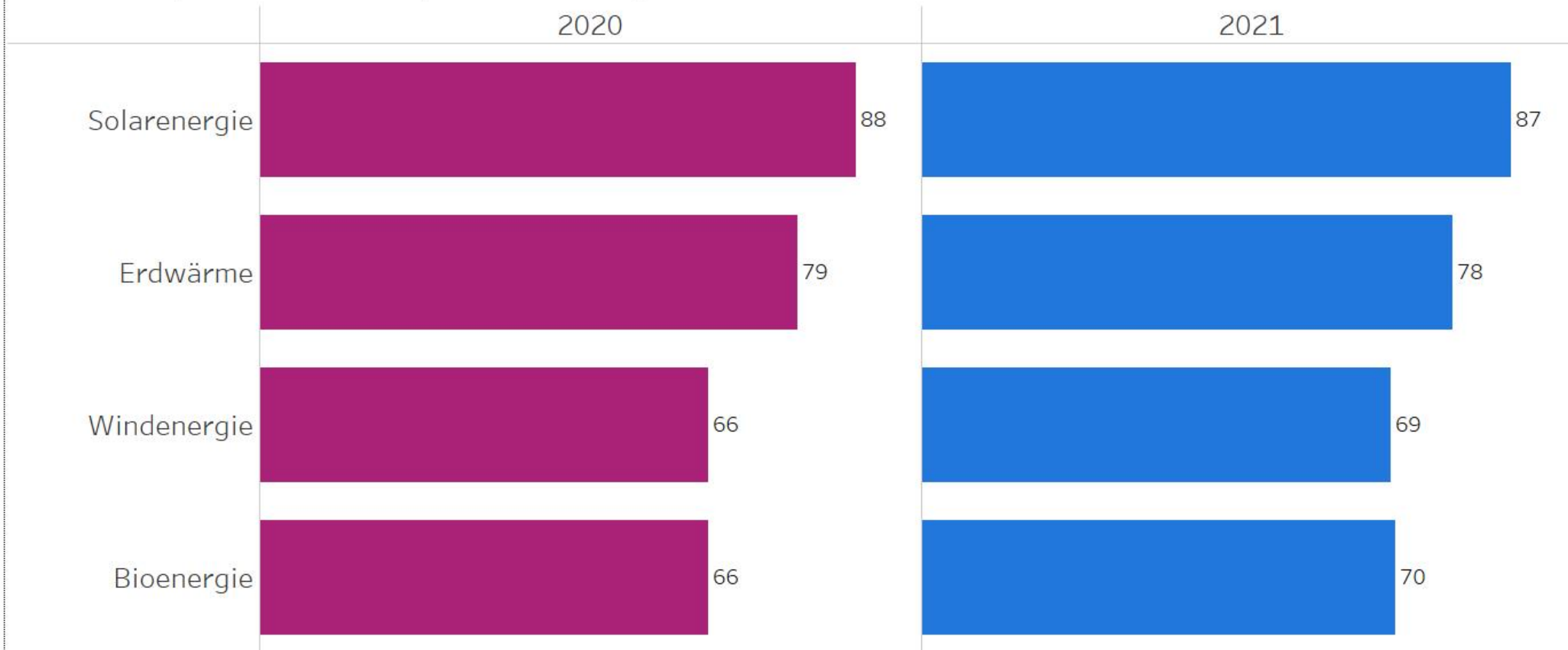
- Jahr
- Alle
- Studie
- Bevölkerung
- Zielgruppe
- Gesamt

Angaben in %

ERNEUERBARE ENERGIEN

Befürworten Sie persönlich grundsätzlich den Ausbau der folgenden erneuerbaren Energien?

Antwort: "ja" | Zielgruppe: Gesamt (n = 1.038 bis 2.020)

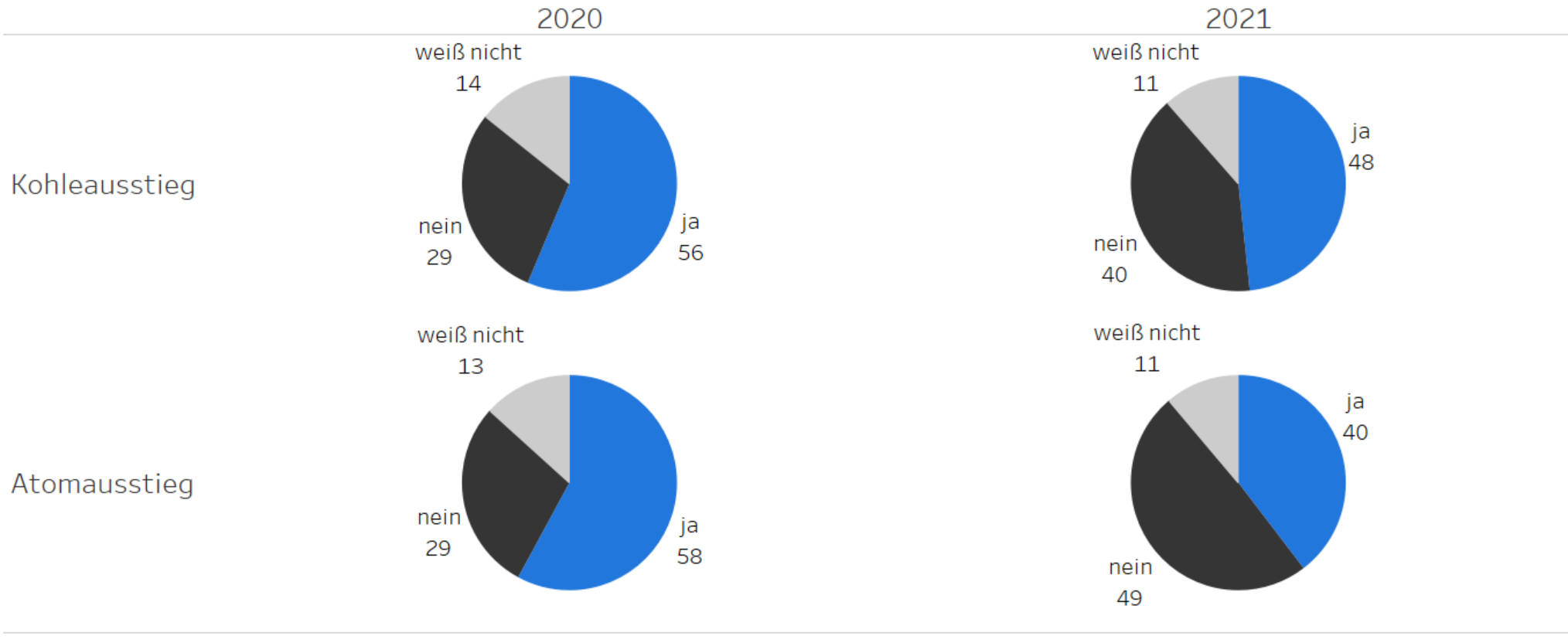


ENERGIEWENDE

KOHLE- UND ATOMAUSSTIEG

Befürworten Sie persönlich grundsätzlich die Ziele des Kohleausstiegs bis 2038 / Atomausstiegs bis 2022?

Zielgruppe: **Gesamt** (n = 1.038 bis 2.020)



Filterauswahl

- Jahr
- Alle
- Studie
- Bevölkerung
- Zielgruppe
- Gesamt

Angaben in %

STRUKTURWANDEL

BEDARF WANDEL

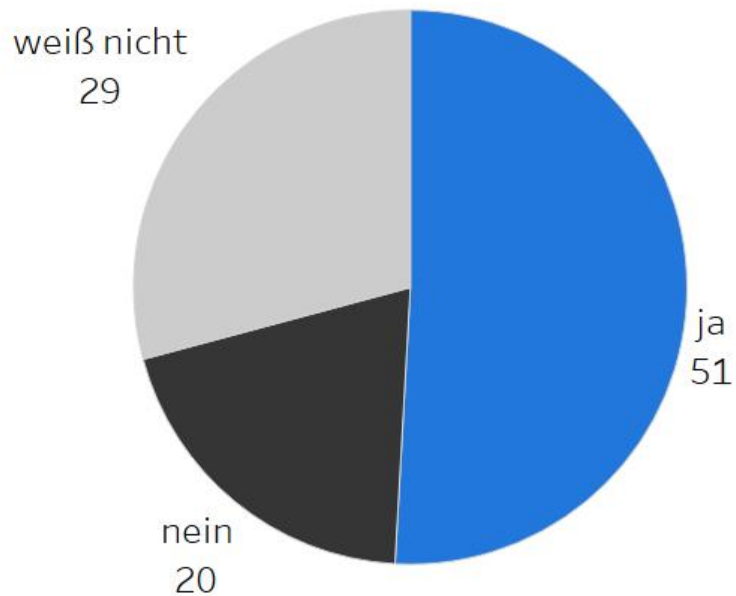
Würden Sie sagen, dass in der Region eine grundsätzliche Veränderung oder ein tiefgreifender Strukturwandel notwendig ist?

Zielgruppe: **Gesamt** (n = 1.038 bis 2.020)

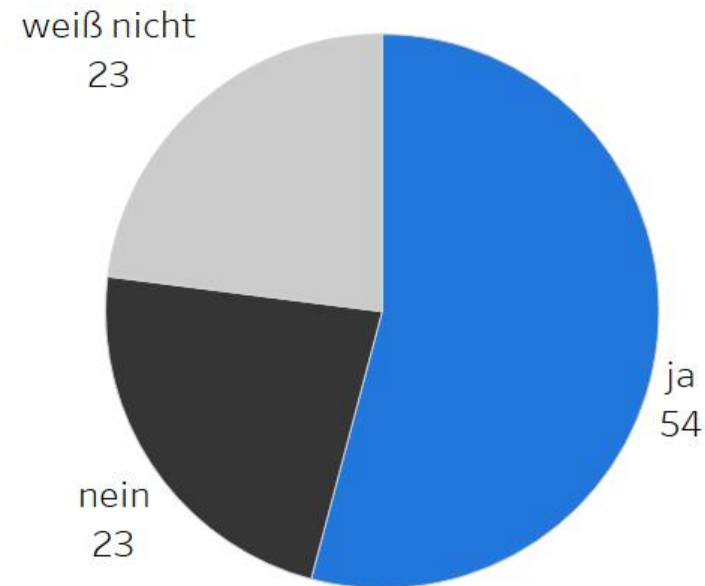
Filterauswahl

- Jahr
- Alle
- Studie
- Bevölkerung
- Zielgruppe
- Gesamt

2020



2021



Angaben in %

STRUKTURWANDEL

EXISTENZ WANDEL

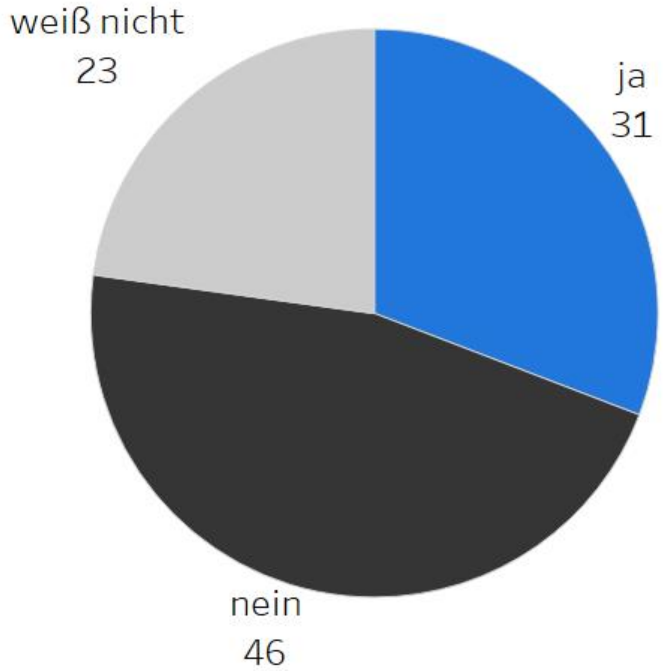
Haben Sie das Gefühl, dass ein grundsätzlicher Veränderungsprozess im Mitteldeutschen Revier im Zuge des Kohleausstiegs schon eingesetzt hat?

Zielgruppe: Gesamt (n = 1.038 bis 2.020)

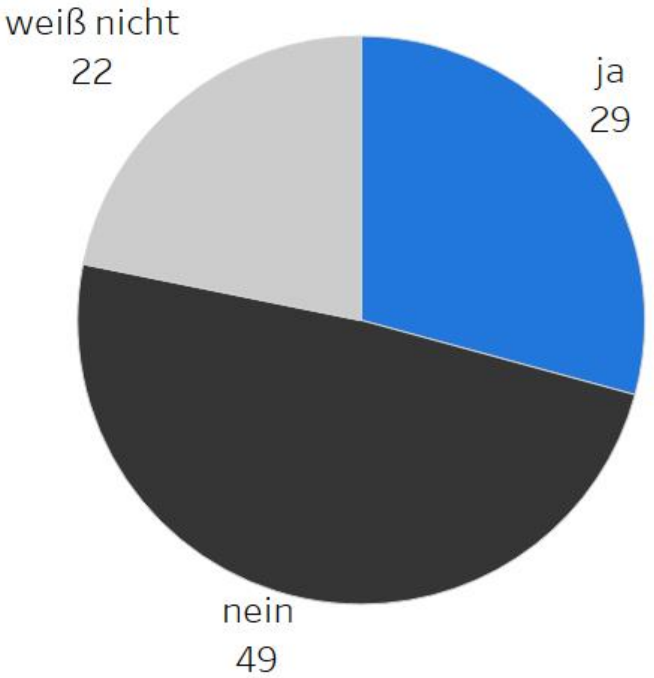
Filterauswahl

- Jahr
- Alle
- Studie
- Bevölkerung
- Zielgruppe
- Gesamt

2020



2021

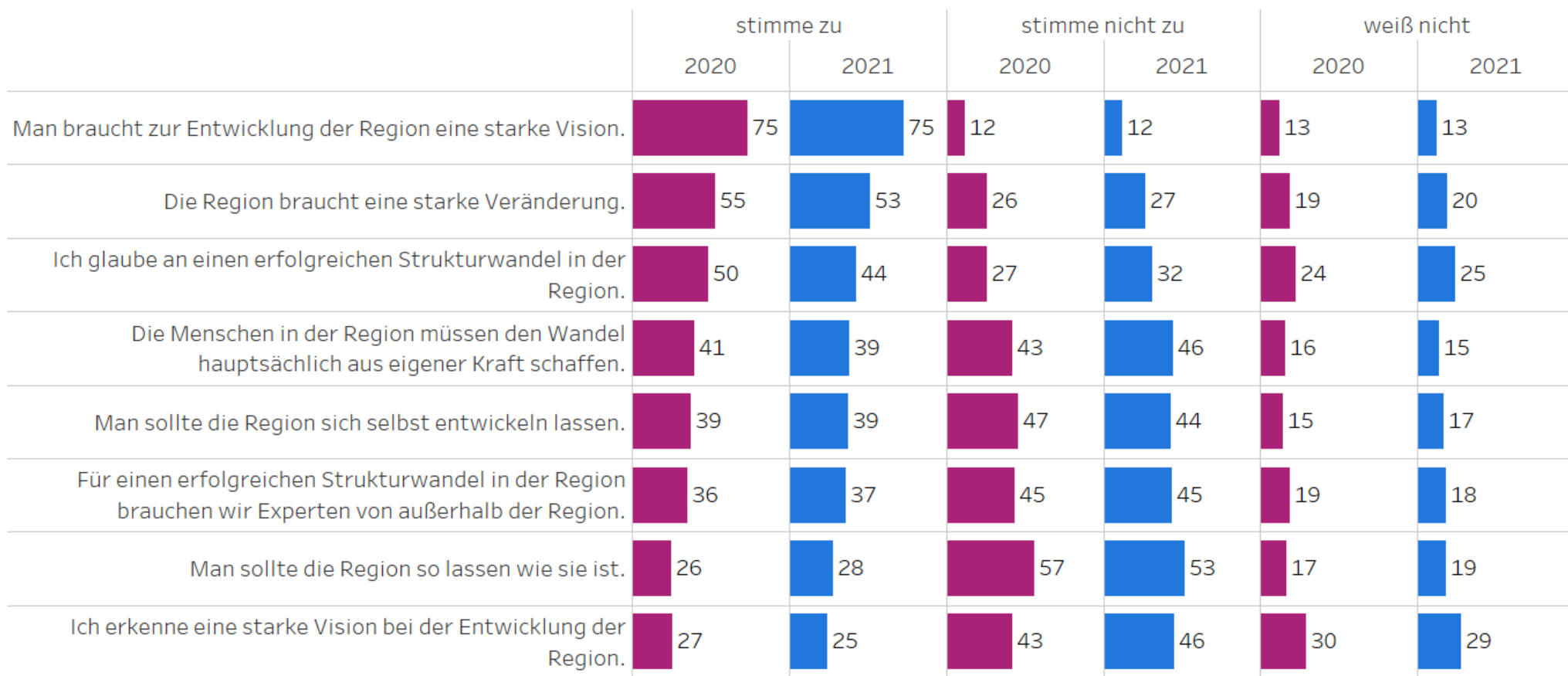


Angaben in %

STRUKTURWANDEL FAKTOREN

Welchen der folgenden Aussagen stimmen Sie zu?

Zielgruppe: **Gesamt** (n=1.038 bis 2.020)



Filterauswahl

Jahr

Alle

Studie

Bevölkerung

Zielgruppenmerkmal

Gesamt

Zielgruppe

Gesamt

Imagekategorie

Alle

Jahr

2020

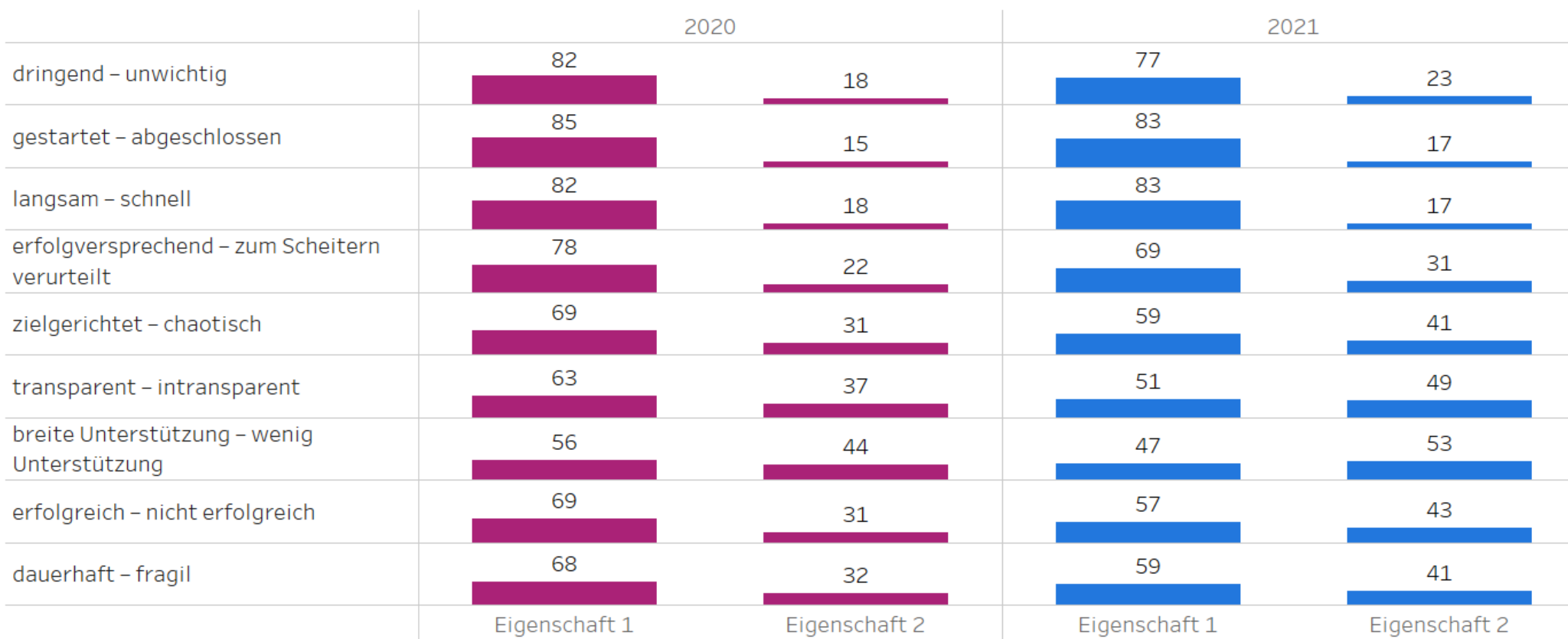
2021

Angaben in %

STRUKTURWANDEL EIGENSCHAFTEN

Welche der folgenden Eigenschaften treffen Ihrer Meinung nach auf den Veränderungsprozess im Mitteldeutschen Revier zu?

Zielgruppe: Gesamt (n=1.038 bis 2.020)



Filterauswahl

Jahr

Alle

Studie

Bevölkerung

Zielgruppenmerkmal

Gesamt

Zielgruppe

Gesamt

Jahr

■ 2020

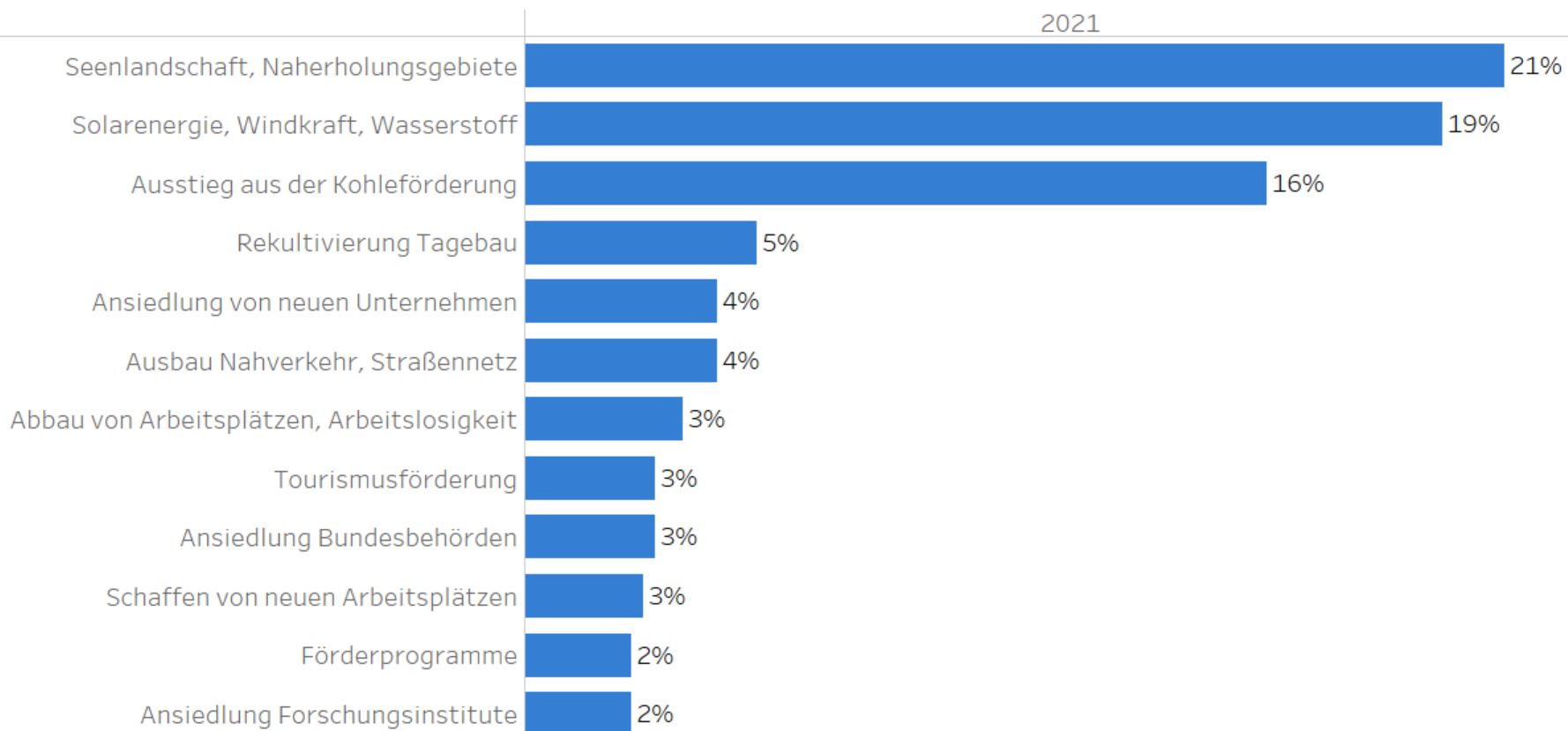
■ 2021

Angaben in %

STRUKTURWANDEL PROJEKTE OFFEN

Welche Maßnahmen und Projekte im Zusammenhang mit dem Strukturwandel im Zuge des Kohleausstiegs kennen Sie in Ihrer Region?

Gesamt (832 offene Nennungen kategorisiert)



Filterauswahl

Jahr
2021

Zielgruppenmerkmal
Mehrere Werte

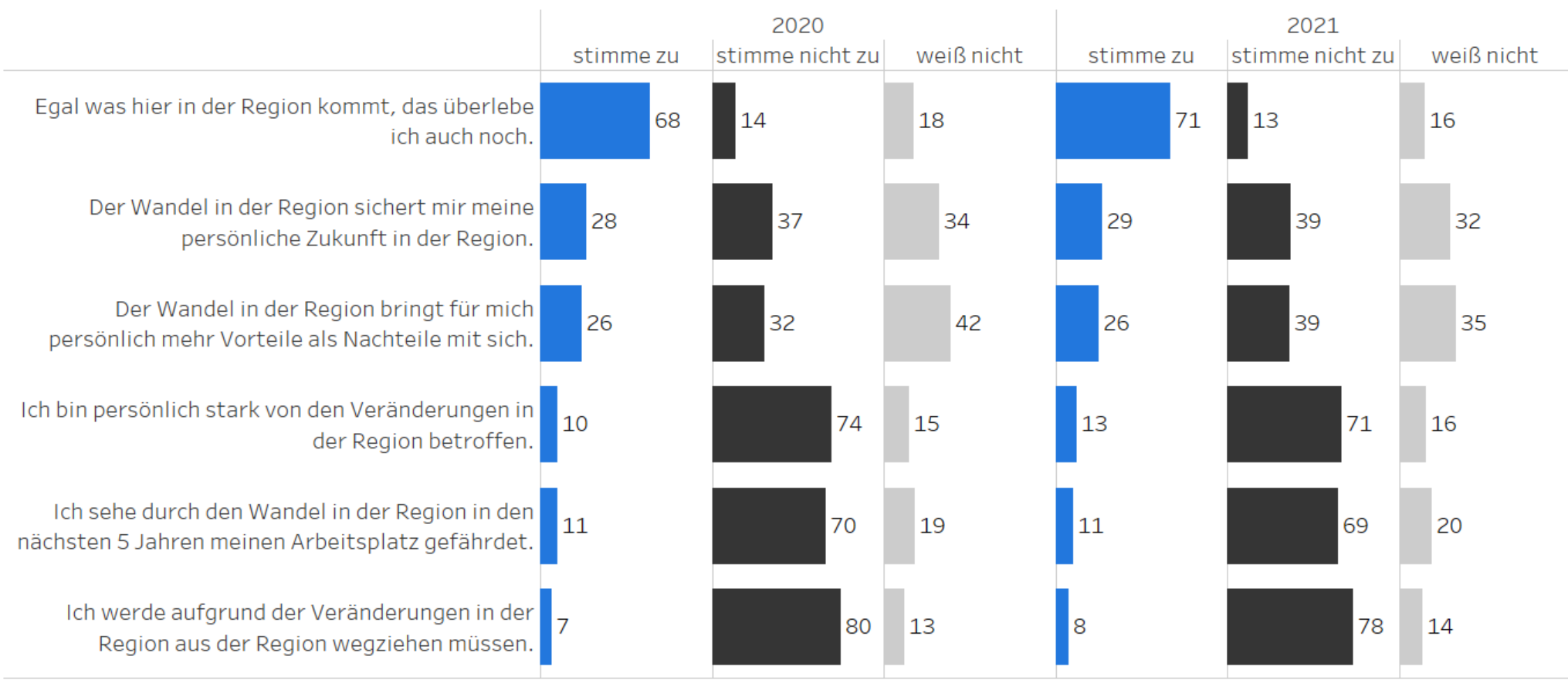
Zielgruppe
Gesamt

Angaben in %

STRUKTURWANDEL AUSWIRKUNGEN

Welchen der folgenden Aussagen stimmen Sie zu?

Zielgruppe: **Gesamt** (n = 1.038 bis 2.020)



Filterauswahl

Jahr

Alle

Studie

Bevölkerung

Zielgruppenmerkmal

Gesamt

Zielgruppe

Gesamt

Farblegende

■ stimme zu

■ stimme nicht zu

■ weiß nicht

Angaben in %

STRUKTURWANDEL POLITIK

Filterauswahl

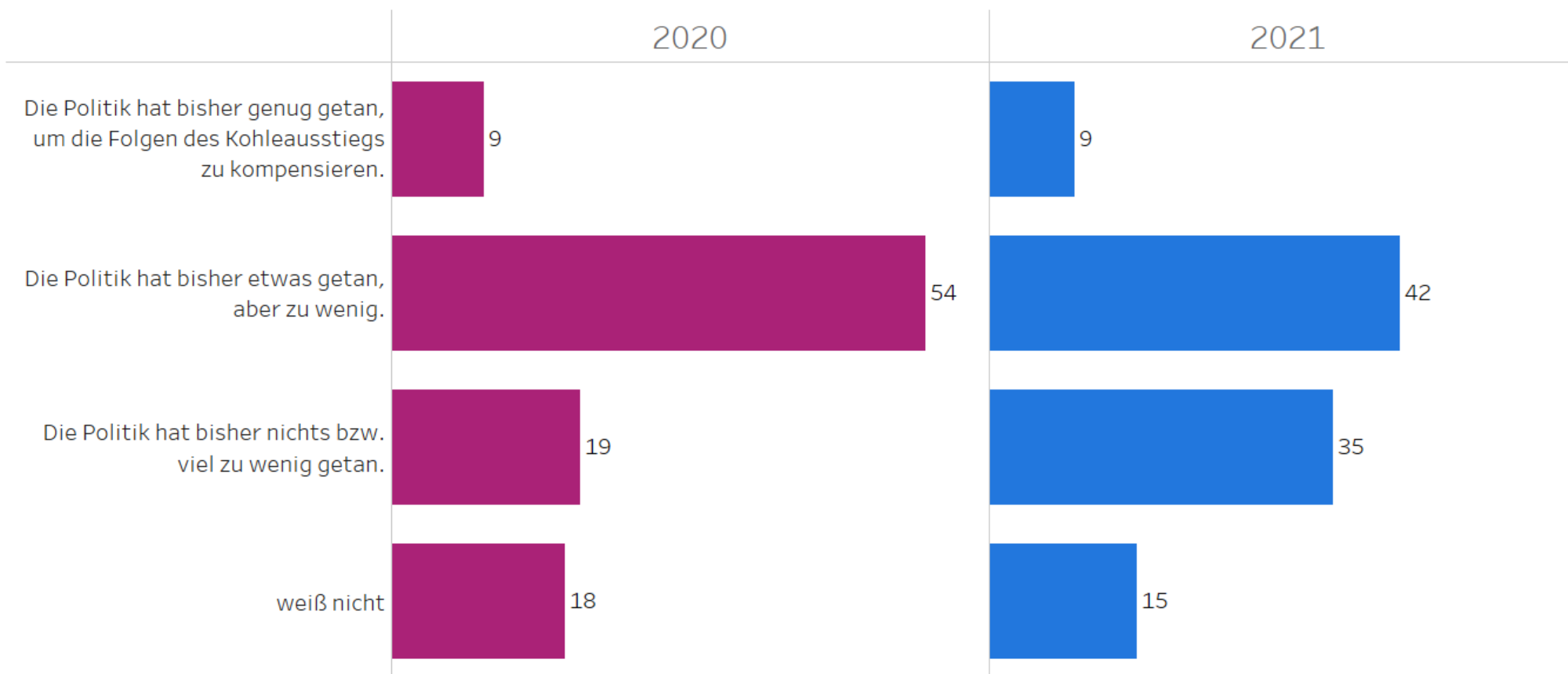
Jahr
Alle
Studie
Bevölkerung

Zielgruppenbereich
Alle

Zielgruppe
Gesamt

Wie bewerten Sie das Handeln der Politik in Bezug auf den Kohleausstieg?

Zielgruppe: **Gesamt** (n = 1.038 bis 2.020)



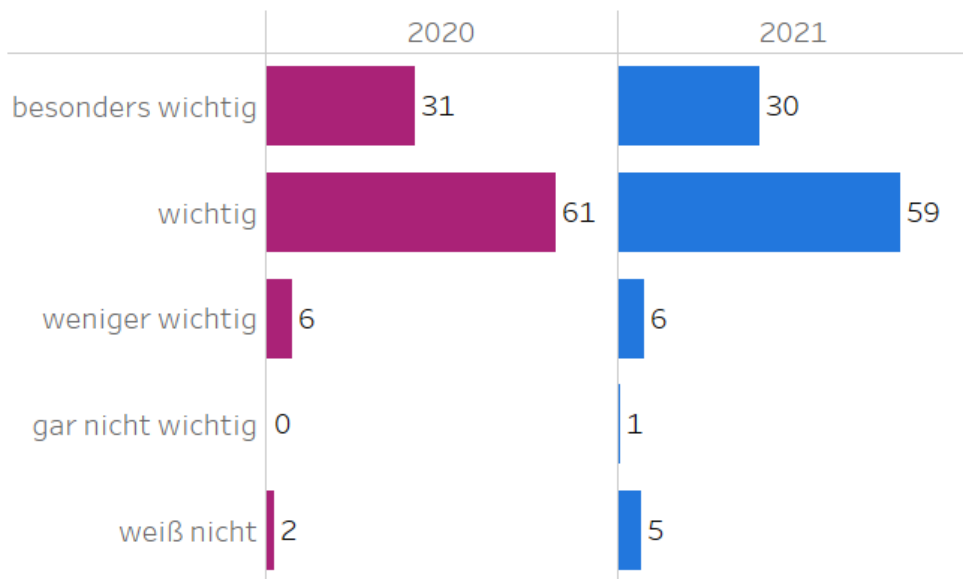
Angaben in %

ZUSAMMENARBEIT LANDKREISE

RELEVANZ

Wie wichtig erachten Sie die Zusammenarbeit der verschiedenen Landkreise und Städte im Mitteldeutschen Revier, um die Region zu entwickeln?

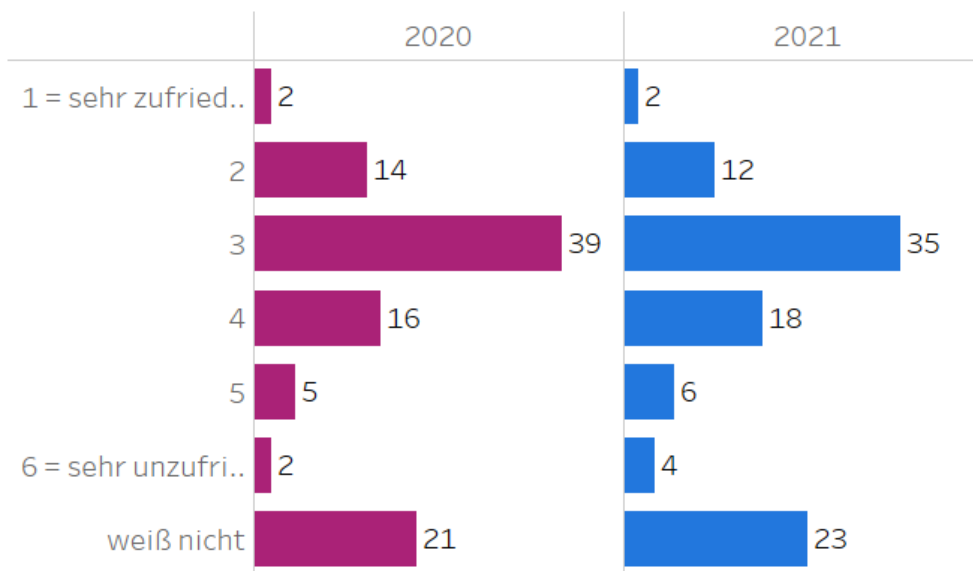
Zielgruppe: **Gesamt** (n = 1.038 bis 2.020)



ZUFRIEDENHEIT

Wie zufrieden sind Sie mit der Zusammenarbeit der verschiedenen Landkreise und Städte im Mitteldeutschen Revier?

Zielgruppe: **Gesamt** (n = 1.038 bis 2.020)



Ø 3,2

Ø 3,4

Filterauswahl

Jahr

Alle

Studie

Bevölkerung

Zielgruppenmerkmal

Mehrere Werte

Zielgruppe

Gesamt

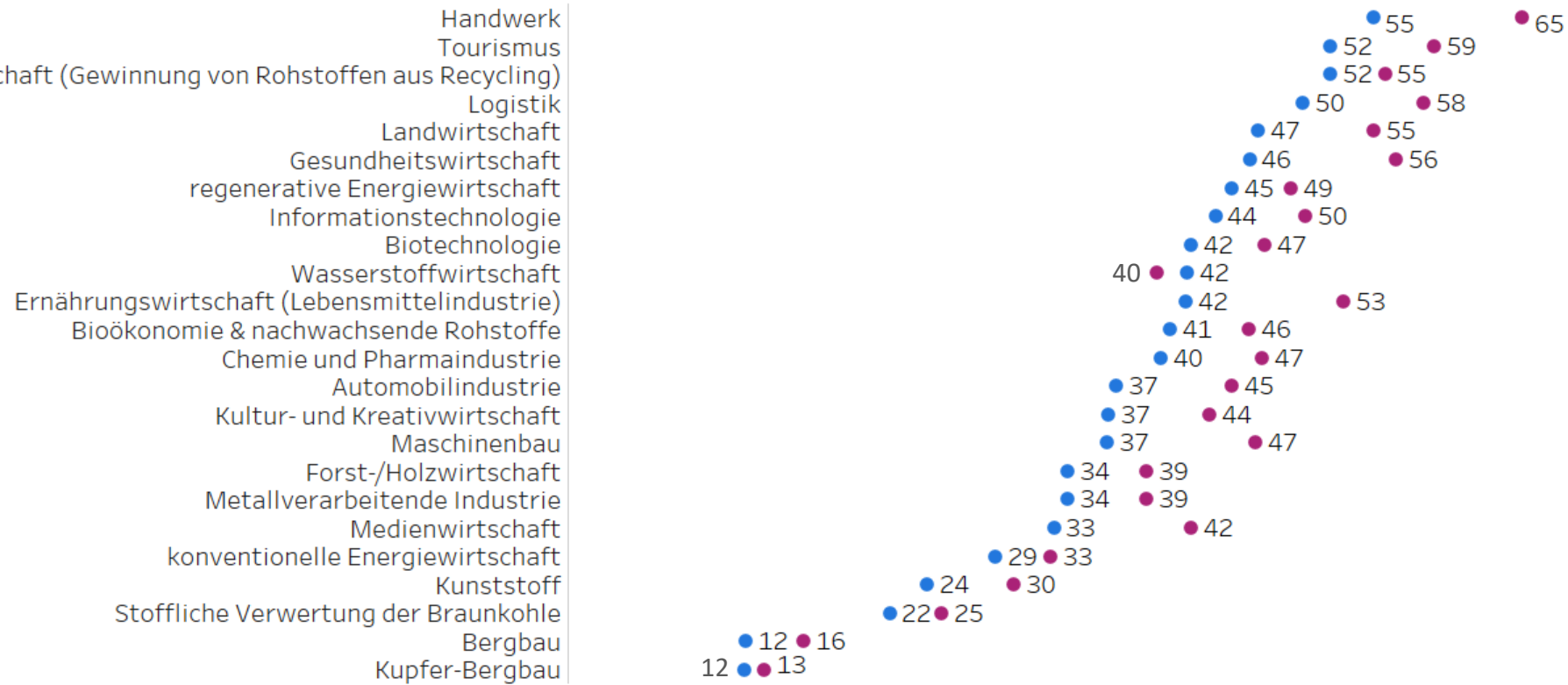
Angaben in %

ZUKUNFTSBRANCHEN

Welche der folgenden Branchen und Zukunftstechnologien finden Sie erfolgversprechend für eine positive Entwicklung im Mitteldeutschen Revier?

Skalenabfrage von 1 = sehr erfolgversprechend bis 6 = überhaupt nicht erfolgversprechend

TOP2-Bewertung | Zielgruppe: Gesamt (n = 1.038 bis 2.020)



Filterauswahl

Jahr

Alle

Studie

Bevölkerung

Zielgruppenmerkmal

Mehrere Werte

Zielgruppe

Gesamt

Bewertungsdimension

TOP2

Jahr

■ 2021

■ 2020

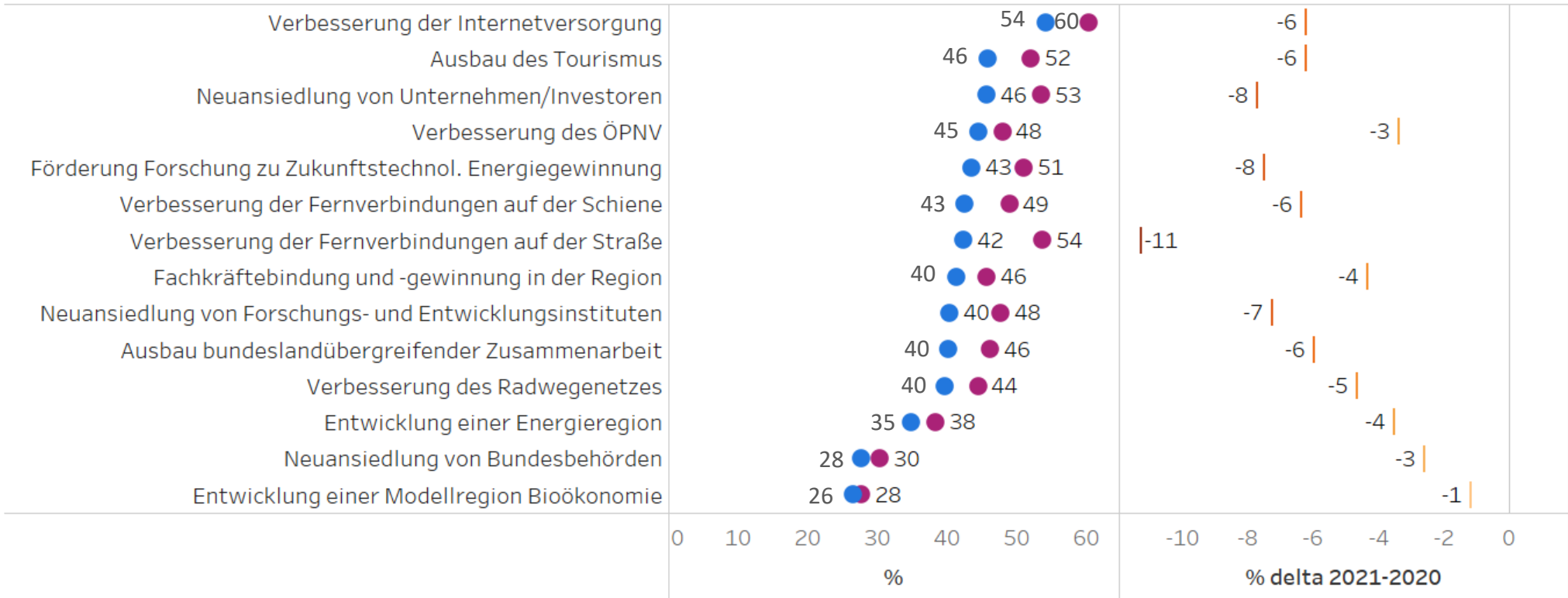
Angaben in %

ZUKUNFTSSTRATEGIEN

Wie erfolgversprechend finden Sie die folgenden Zukunftsstrategien für eine positive Entwicklung im Mitteldeutschen Revier?

Skalenabfrage von 1 = sehr erfolgversprechend bis 6 = überhaupt nicht erfolgversprechend

TOP2-Bewertung | Zielgruppe: Gesamt (n = 1.038 bis 3.058)



Filterauswahl

- Jahr
- Alle
- Studie
- Bevölkerung
- Zielgruppenmerkmal
- Gesamt
- Zielgruppe
- Gesamt
- Bewertungsdimension
- TOP2

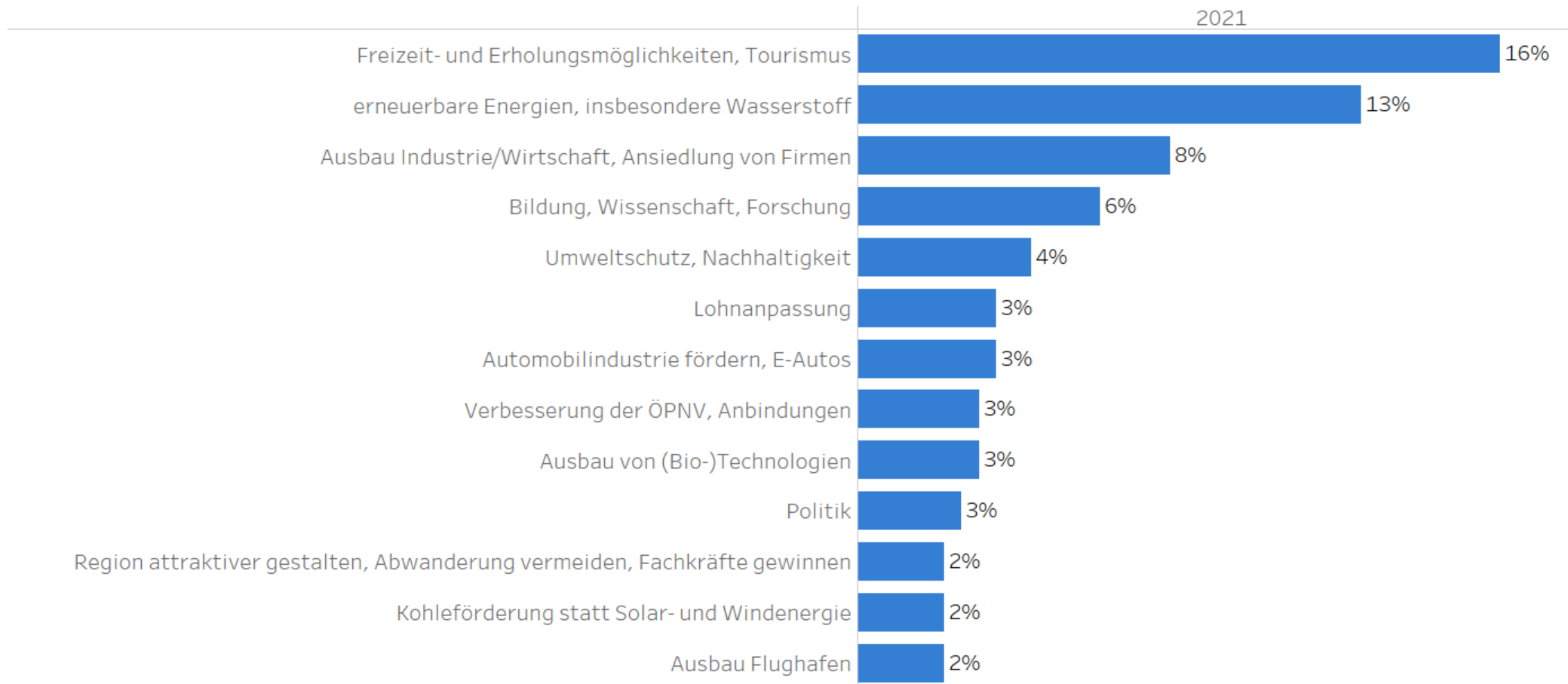
Jahr
■ 2021
■ 2020
 Angaben in %



ZUKUNFTSSTRATEGIEN OFFEN

Fällt Ihnen noch etwas ein, was im Mitteldeutschen Revier in Zukunft wirtschaftliches Potential haben könnte?

Sachsen (231 offene Nennungen kategorisiert)



Filterauswahl

Jahr
2021

Zielgruppenmerkmal
Mehrere Werte

Zielgruppe
Sachsen

Angaben in %



INFORMATION & KOMMUNIKATION

Filterauswahl

Jahr

Alle

Studie

Bevölkerung

Zielgruppenmerkmal

Mehrere Werte

Zielgruppe

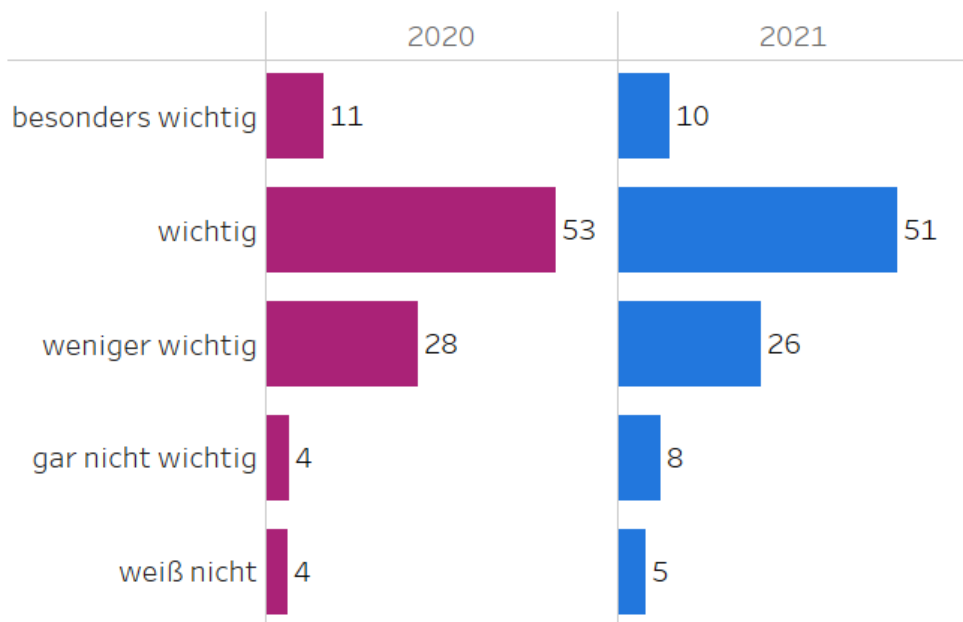
Gesamt

Angaben in %

WICHTIGKEIT VON INFORMATIONEN

Wie wichtig ist es für Sie persönlich, sich über den Strukturwandel im Mitteldeutschen Revier zu informieren?

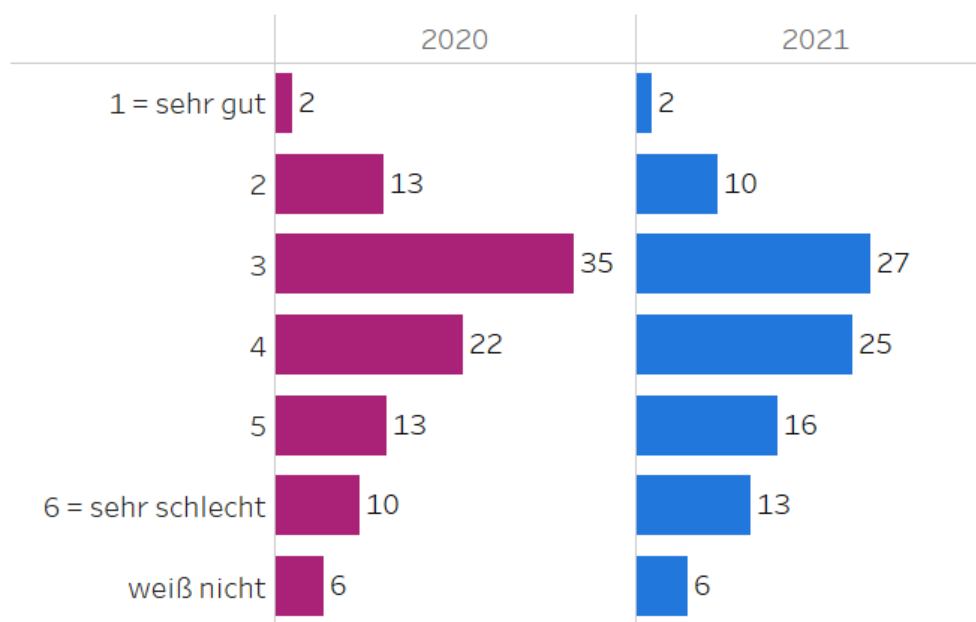
Zielgruppe: **Gesamt** (n = 1.038 bis 2.020)



ZUFRIEDENHEIT MIT INFORMATIONEN

Wie gut fühlen Sie sich persönlich über den Strukturwandel im Mitteldeutschen Revier informiert?

Zielgruppe: **Gesamt** (n = 1.038 bis 2.020)



Ø 3,6

Ø 3,9

Filterauswahl

Jahr

Alle

Studie

Bevölkerung

Zielgruppenmerkmal

Mehrere Werte

Zielgruppe

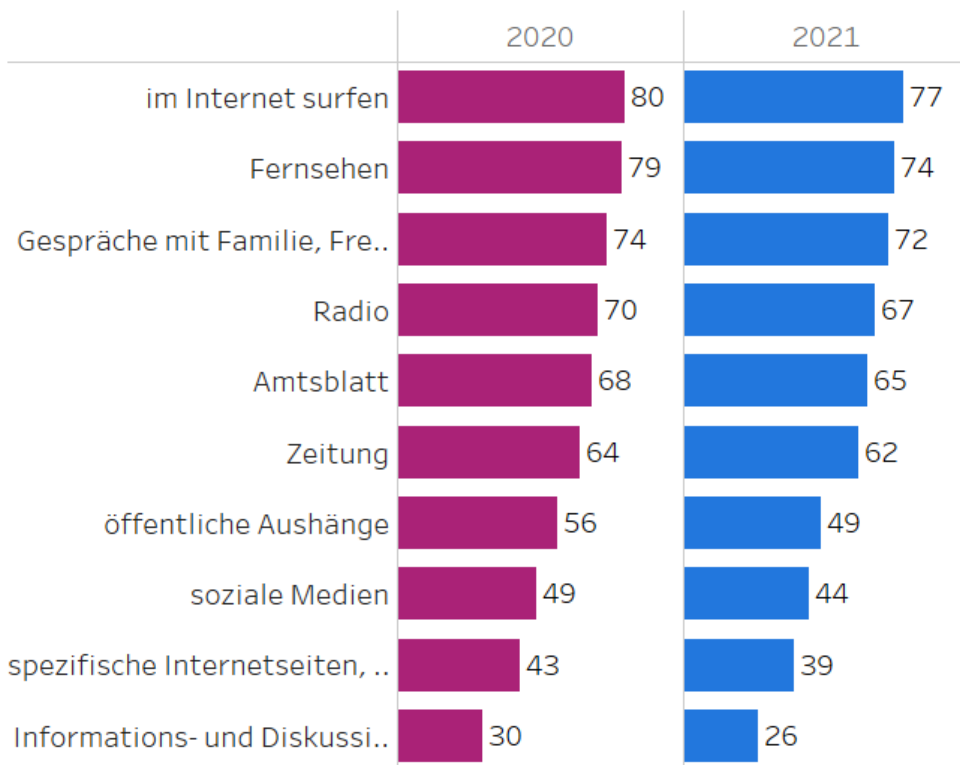
Gesamt

Angaben in %

INFORMATIONSVERHALTEN

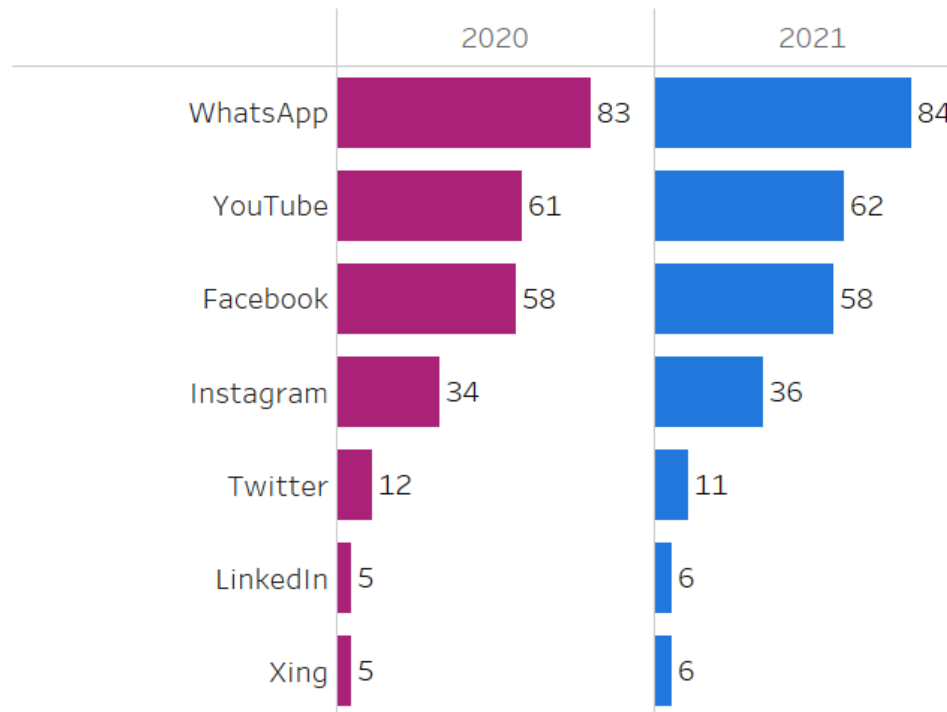
INFORMATIONSQUELLEN

Welche Quellen würden Sie nutzen, um sich über den Wandel im Mitteldeutschen Revier zu informieren?

 Zielgruppe: **Gesamt** (n = 1.038 bis 2.020)


ONLINE-COMMUNITIES

Welche der folgenden Online-Communities haben Sie innerhalb der letzten 7 Tage genutzt?

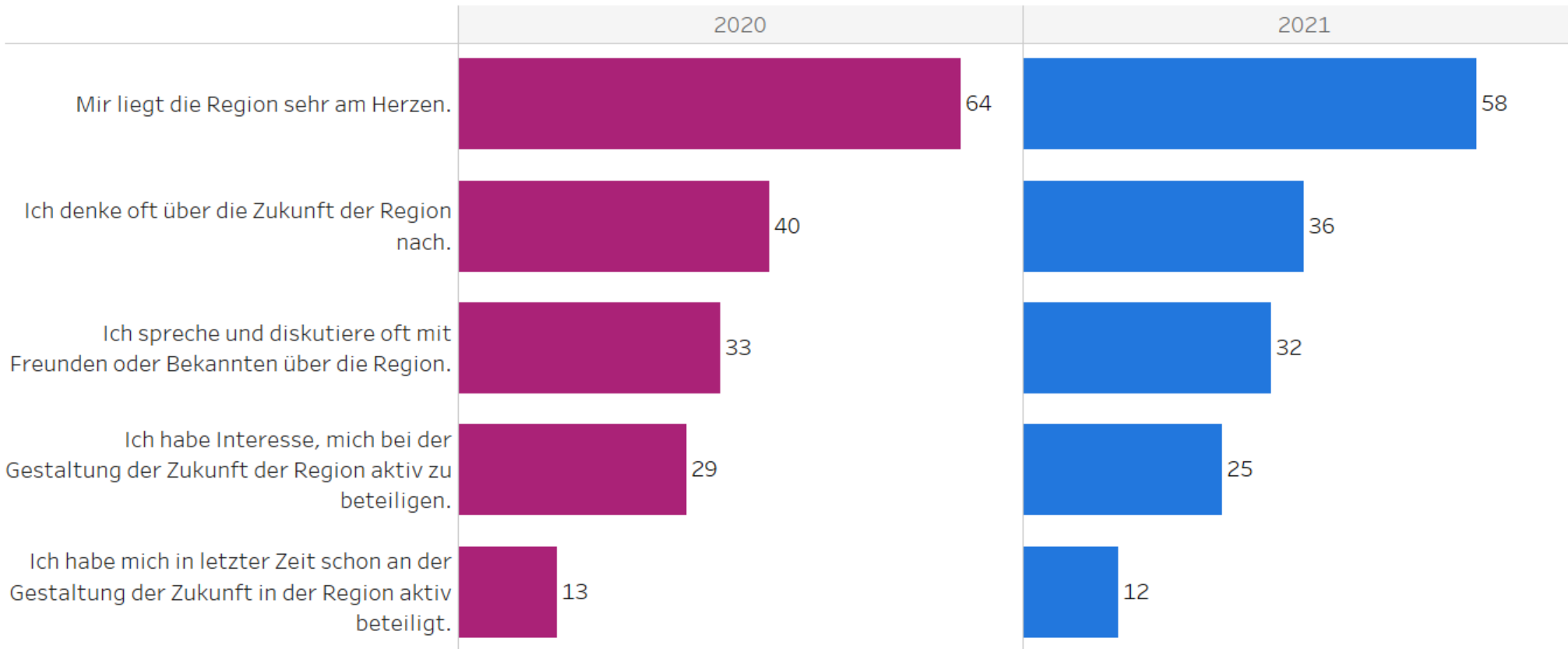
 Zielgruppe: **Gesamt** (n = 1.038 bis 2.020)


ENGAGEMENT

Wie sehr stimmen Sie folgenden Aussagen über das Mitteldeutsche Revier zu?

Skalenabfrage von 1 = *stimme voll und ganz zu* bis 6 = *stimme überhaupt nicht zu*

TOP2-Bewertung | Zielgruppe: **Gesamt** (n = 1.038 bis 2.020)



Filterauswahl

Jahr

Alle

Studie

Bevölkerung

Zielgruppenmerkmal

Mehrere Werte

Zielgruppe

Gesamt

Bewertungsdimension

TOP2

Angaben in %

Anhang

REGION ZUGEHÖRIGKEIT

Wie stark fühlen Sie sich persönlich zu den folgenden Regionen zugehörig?

Skalenabfrage von 1 = sehr stark bis 6 = überhaupt nicht

Jahr: [Alle](#) | TOP2-Bewertung nach [Gesamt](#), [Bundesland](#), [Landkreis](#)

	Gesamt		Bundesland						Landkreis																	
	Gesamt		Sachsen		Sachsen..		Thüring..		Altenbur ger Land		Anhalt..		Burgenl..		Halle		Leipzig Stadt		LK Leipzig		Mansfel..		Nordsac..		Saalekr..	
	2020	2021	2020	2021	2020	2021	2020	2021	2020	2021	2020	2021	2020	2021	2020	2021	2020	2021	2020	2021	2020	2021	2020	2021	2020	2021
Region Leipzig	53	47	79	74	24	18	57	37	57	37	24	17	35	26	17	21	84	79	79	71	18	10	64	61	28	13
Sachsen	52	45	82	70	18	16	52	41	52	41	15	16	25	15	13	17	83	66	91	77	11	10	71	72	26	21
Mitteldeutschland	43	40	39	35	48	45	48	38	48	38	54	45	55	42	41	51	34	33	49	39	37	39	39	33	51	46
Region Halle-Leipzig	41	36	43	33	41	41	26	16	26	16	36	32	35	30	47	57	48	36	36	30	30	28	38	27	55	50
Sachsen-Anhalt	35	34	10	10	66	65	17	7	17	7	74	70	67	60	63	73	8	9	11	12	65	62	10	12	63	59
Leipziger Neuseenland	32	34	48	50	15	15	31	31	31	31	15	11	27	19	7	14	47	52	65	59	8	12	28	33	19	15
Wirtschaftsregion Halle-Leipzig	32	29	30	30	36	29	21	11	21	11	29	22	30	19	37	40	31	32	24	28	24	20	35	26	56	38
Region Halle	25	25	9	8	43	47	8	6	8	6	29	30	13	20	78	85	11	7	9	13	28	33	4	7	52	50
Mitteldeutsches Seenland	24	25	27	29	22	20	17	23	17	23	16	20	23	18	25	23	24	28	41	37	13	16	19	24	30	21
Innovationsregion Mitteldeutschland	22	19	21	18	21	20	26	21	26	21	17	17	16	19	23	27	21	16	30	23	16	16	13	17	32	20
Mitteldeutsches Revier	21	19	19	16	21	22	36	16	36	16	18	20	19	22	28	26	18	15	30	20	12	18	9	16	21	22
Thüringen	19	18	14	16	20	18	71	56	71	56	8	9	24	24	19	14	16	14	12	16	29	25	11	19	21	19
Region Saale-Unstrut	19	17	7	9	34	26	6	3	6	3	7	9	59	44	36	22	6	9	10	11	21	18	5	7	42	35
Mitteldeutsches Chemiedreieck	10	11	3	4	18	21	3	3	3	3	23	23	18	15	15	29	3	4	3	5	8	8	4	3	23	23
Metropolregion Mitteldeutschland		20		22		19		14		14		11		16		29		24		23		17		15		18
Osterland	6	7	4	7	4	5	42	33	42	33	9	3	7	8	2	4	3	5	9	10	1	4	2	8	4	4

Filterauswahl

Jahr
Alle
Studie
Bevölkerung

Zielgruppenmerkmal
Mehrere Werte

Bewertungsdimension
TOP2

Angaben in %

REGION GEMEINSAMKEITEN

Wie stark prägen folgende Faktoren Ihrer Meinung nach das Mitteldeutsche Revier?

Skalenabfrage von 1 = *sehr stark* bis 6 = *überhaupt nicht*

Jahr: [Alle](#) | [TOP2-Bewertung](#) | nach [Gesamt](#), [Bundesland](#), [Landkreis](#)

	Gesamt		Bundesland						Landkreis																	
	Gesamt		Sachsen		Sachsen-Anhalt		Thüringen		Altenburger Land		Anhalt-Bitterfeld		Burgenlandkreis		Halle		Leipzig Stadt		LK Leipzig		Mansfeld-Südharz		Nordsachsen		Saalekreis	
	2020	2021	2020	2021	2020	2021	2020	2021	2020	2021	2020	2021	2020	2021	2020	2021	2020	2021	2020	2021	2020	2021	2020	2021	2020	2021
gemeinsame Vergangenheit & Erfahrungen	54	54	57	55	49	52	67	60	67	60	44	53	42	45	44	55	52	54	72	58	56	56	54	53	61	51
geografische Lage als Region über 3 Bunde..	54	51	59	52	48	51	64	49	64	49	47	49	48	48	47	55	57	52	72	51	48	49	46	52	51	51
ähnliche Sprache und Mentalität der Mens..	54	50	57	50	50	49	51	63	51	63	41	48	50	46	50	48	55	49	70	54	53	48	46	45	55	55
ähnliche wirtschaftliche Probleme, z.B. Bra..	46	49	45	48	47	49	43	60	43	60	42	49	55	53	41	49	38	47	64	49	48	43	42	47	50	50
ähnliche Kultur und Tradition	46	46	48	46	44	46	48	44	48	44	41	51	41	41	38	44	46	45	57	47	53	44	40	49	48	49
ähnliche Tourismus- und freizeitrelevante ..	48	41	55	44	43	37	22	43	22	43	50	39	39	35	38	38	56	45	64	41	39	35	43	42	49	37
ähnliche Landschaft	41	44	44	44	37	42	47	52	47	52	34	42	42	44	30	41	40	42	56	48	40	39	41	44	42	45
ähnliche Wirtschafts- und Infrastruktur	41	39	43	40	39	39	44	41	44	41	45	42	44	43	29	41	45	41	42	39	42	37	38	37	42	30
spezifische Sicht auf das Leben	40	38	45	36	35	40	36	35	36	35	29	51	40	38	31	40	47	36	49	34	30	34	34	36	45	36

Filterauswahl

Jahr

Alle

Studie

Bevölkerung

Zielgruppenmerkmal

Mehrere Werte

Bewertungsdimension

TOP2

Angaben in %

REGION QUALITÄTEN

Wie stark stimmen Sie persönlich den folgenden Aussagen über das Mitteldeutsche Revier zu?

Skalenabfrage von 1 = *sehr stark* bis 6 = *überhaupt nicht*

TOP2-Bewertung | nach Gesamt, Bundesland, Landkreis

	Gesamt		Bundesland						Landkreis																	
	Gesamt		Sachsen		Sachsen-Anhalt		Thüringen		Altenburger Land		Anhalt-Bitterfeld		Burgenlandkreis		Halle		Leipzig Stadt		LK Leipzig		Mansfeld-Südharz		Nordsachsen		Saalekreis	
	2020	2021	2020	2021	2020	2021	2020	2021	2020	2021	2020	2021	2020	2021	2020	2021	2020	2021	2020	2021	2020	2021	2020	2021	2020	2021
attraktive Region zum Wohnen	55	49	64	50	46	48	41	40	41	40	47	48	47	42	50	55	65	53	72	52	39	38	50	39	45	55
attraktive Urlaubsregion	48	41	57	44	40	38	32	32	32	32	45	38	36	32	40	36	57	44	69	45	39	38	42	44	39	45
attraktive Kulturregion	47	41	58	44	37	37	38	35	38	35	25	32	41	32	45	44	60	48	65	38	27	27	43	38	39	46
attraktiver Unternehmensstandort	46	41	53	44	38	38	32	40	32	40	52	33	44	25	29	47	52	45	60	47	26	27	47	37	41	51
attraktiver Wissenschaftsstandort	46	40	52	42	41	38	37	31	37	31	46	29	35	23	45	50	54	45	53	37	24	31	44	37	49	53
attraktive Region zum Arbeiten	44	39	53	42	35	35	24	37	24	37	46	39	38	30	31	37	52	42	54	44	16	19	56	40	42	46
ist eine Chemieregion	41	39	27	28	58	53	25	23	25	23	79	58	62	48	60	55	23	27	32	30	26	37	35	28	55	64
attraktive Wirtschaftsregion	41	38	50	40	33	35	32	41	32	41	45	34	32	24	29	42	46	42	60	40	16	24	46	37	40	45
ist eine Innovationsregion	35	32	40	36	31	27	31	35	31	35	34	31	22	20	35	34	36	36	52	39	20	15	33	32	40	29
ist eine Metropolregion	31	28	43	34	19	21	19	28	19	28	12	18	20	22	22	26	48	37	44	35	16	18	26	26	23	17

Filterauswahl

Jahr

Alle

Studie

Bevölkerung

Zielgruppenmerkmal

Mehrere Werte

Bewertungsdimension

TOP2

Angaben in %

REGION WANDEL

Filterauswahl

Jahr

Alle

Studie

Bevölkerung

Zielgruppenmerkmal

Mehrere Werte

Und ist die Situation im Mitteldeutschen Revier in den letzten 5 Jahren insgesamt besser geworden, schlechter geworden oder ist es gleich geblieben?

nach Gesamt, Bundesland, Landkreis

	Gesamt		Bundesland						Landkreis																	
	Gesamt		Sachsen		Sachsen-Anhalt		Thüringen		Altenburger Land		Anhalt-Bitterfeld		Burgenlandkreis		Halle		Leipzig Stadt		LK Leipzig		Mansfeld-Südharz		Nordsachsen		Saalekreis	
	2020	2021	2020	2021	2020	2021	2020	2021	2020	2021	2020	2021	2020	2021	2020	2021	2020	2021	2020	2021	2020	2021	2020	2021	2020	2021
viel besser geworden	2	2	3	2	1	2	4	1	4	1	1	1	1	3	0	4	3	2	4	1	1	0	2	2	3	1
besser geworden	41	35	45	39	37	31	46	34	46	34	37	32	35	22	31	34	45	41	45	41	30	22	44	34	50	41
gleich geblieben	32	32	29	28	36	38	32	28	32	28	41	48	33	37	37	30	29	25	31	31	36	43	28	30	32	37
schlechter geworden	10	13	7	11	12	14	13	21	13	21	14	6	12	23	11	15	7	10	10	11	20	22	5	11	4	6
viel schlechter geworden	1	2	0	2	1	1	1	2	1	2	0	0	1	1	1	3	0	2	1	2	1	2	0	1	0	1
weiß nicht	14	16	16	18	14	14	4	13	4	13	6	14	19	14	20	15	17	19	10	14	12	12	21	21	10	13

Angaben in %

REGION ZUFRIEDENHEIT

Wie zufrieden sind Sie insgesamt mit der derzeitigen Situation im Mitteldeutschen Revier?

nach Gesamt, Bundesland, Landkreis

	Gesamt		Bundesland						Landkreis																	
	Gesamt		Sachsen		Sachsen-Anhalt		Thüringen		Altenburger Land		Anhalt-Bitterfeld		Burgenlandkreis		Halle		Leipzig Stadt		LK Leipzig		Mansfeld-Südharz		Nordsachsen		Saalekreis	
	2020	2021	2020	2021	2020	2021	2020	2021	2020	2021	2020	2021	2020	2021	2020	2021	2020	2021	2020	2021	2020	2021	2020	2021	2020	2021
1 = sehr zufrieden	3	2	3	2	2	2	0	1	0	1	8	2	0	2	1	2	4	1	3	0	0	1	3	5	2	1
2	22	20	24	24	20	16	17	18	17	18	16	16	18	13	25	19	22	23	31	29	8	10	22	17	27	17
3	47	40	46	38	46	43	60	44	60	44	49	54	46	37	46	39	49	41	48	33	42	39	36	34	47	48
4	14	20	14	19	16	21	5	17	5	17	14	15	19	29	9	20	15	19	13	18	24	23	13	19	14	19
5	4	5	2	3	6	7	2	8	2	8	1	5	7	10	6	6	4	3	0	5	15	12	0	1	2	3
6 = sehr unzufrieden	1	3	1	3	2	3	1	5	1	5	2	0	2	1	1	3	0	1	1	4	3	7	2	5	1	2
weiß nicht	9	11	9	13	9	9	15	8	15	8	9	9	7	8	12	10	7	11	3	12	9	9	23	19	5	10

Filterauswahl

Jahr

Alle

Studie

Bevölkerung

Zielgruppenmerkmal

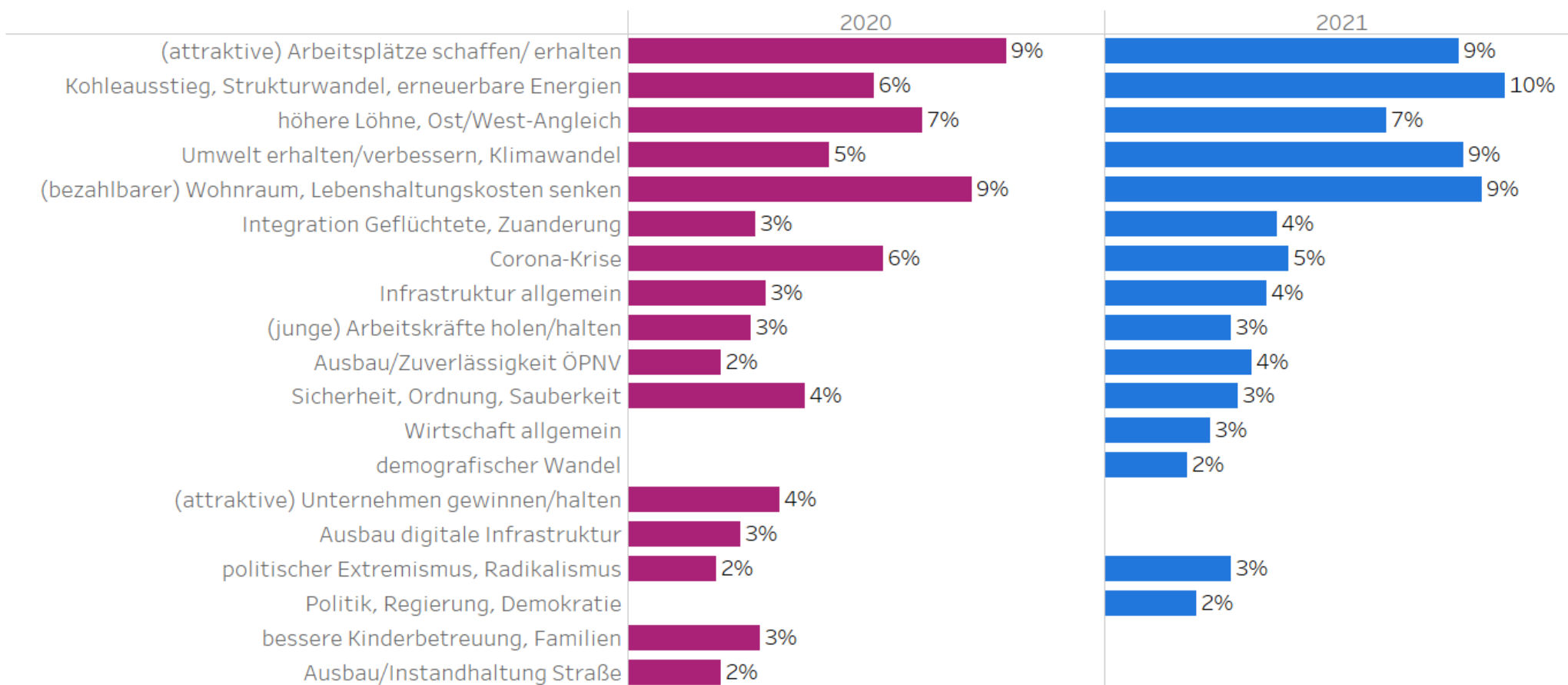
Mehrere Werte

Angaben in %

HERAUSFORDERUNGEN OFFEN

Was sind aus Ihrer Sicht derzeit die drei größten Herausforderungen für die Region?

Sachsen (815 bis 2.309 offene Nennungen kategorisiert)



Filterauswahl

Jahr

Alle

Zielgruppenmerkmal

Mehrere Werte

Zielgruppe

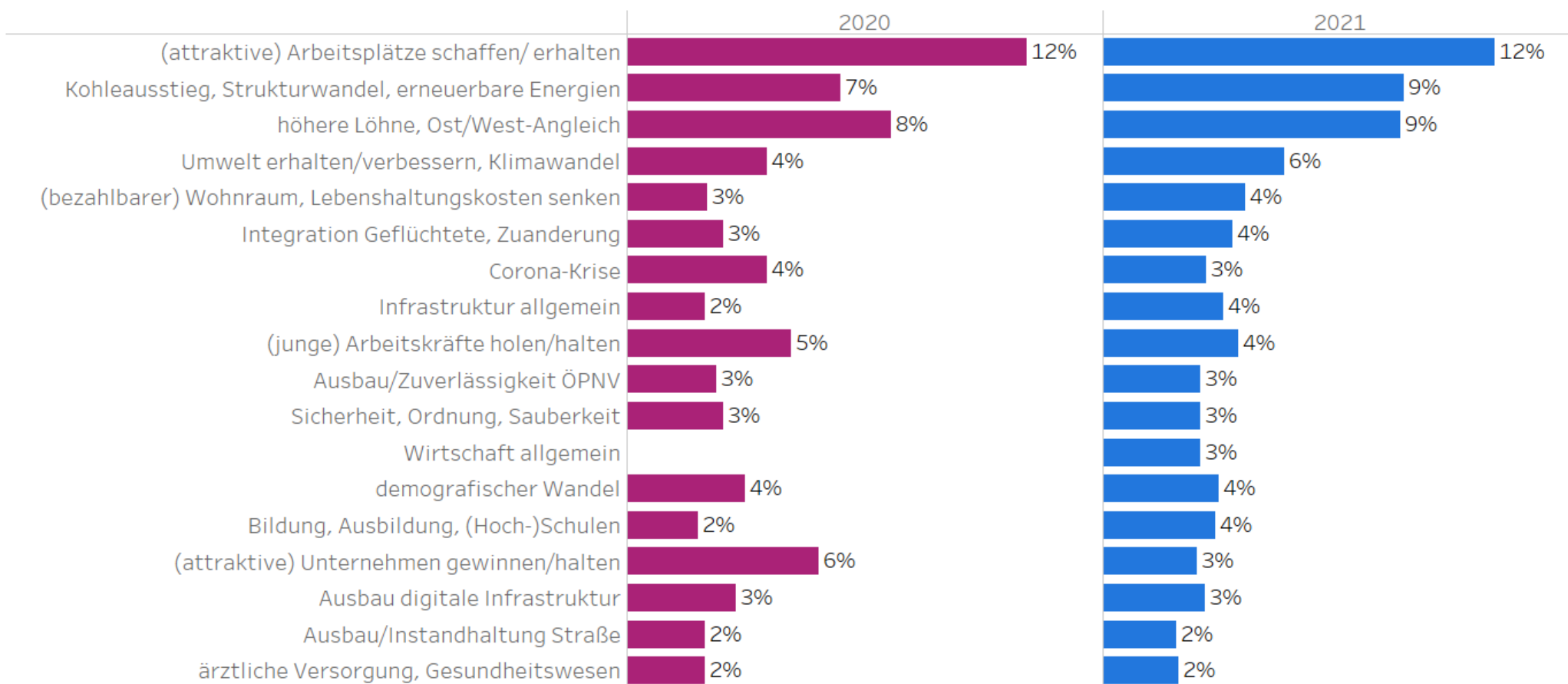
Sachsen

Angaben in % der Nennungen, ohne
w.n. k.A.
fehlende Prozente zu 100 sind
sonstige Nennungen unter 2%

HERAUSFORDERUNGEN OFFEN

Was sind aus Ihrer Sicht derzeit die drei größten Herausforderungen für die Region?

Sachsen-Anhalt (1.033 bis 1.729 offene Nennungen kategorisiert)



Filterauswahl

Jahr

Alle

Zielgruppenmerkmal

Mehrere Werte

Zielgruppe

Sachsen-Anhalt

Angaben in % der Nennungen, ohne
w.n. k.A.
fehlende Prozente zu 100 sind
sonstige Nennungen unter 2%

LEBENSITUATION WANDEL

Und ist Ihre persönliche Lebenssituation in den letzten 5 Jahren insgesamt besser geworden, schlechter geworden oder ist es gleich geblieben?

nach Gesamt, Bundesland, Landkreis

	Gesamt		Bundesland				Landkreis																			
	Gesamt		Sachsen		Sachsen-Anhalt		Thüringen		Altenburger Land		Anhalt-Bitterfeld		Burgenlandkreis		Halle		Leipzig Stadt		LK Leipzig		Mansfeld-Südharz		Nordsachsen		Saalekreis	
	2020	2021	2020	2021	2020	2021	2020	2021	2020	2021	2020	2021	2020	2021	2020	2021	2020	2021	2020	2021	2020	2021	2020	2021	2020	2021
viel besser geworden	7	5	8	6	5	4	8	1	8	1	4	4	6	2	4	7	8	5	8	5	7	2	9	9	5	5
besser geworden	36	31	36	33	35	28	40	34	40	34	38	25	31	30	31	25	37	35	37	32	31	26	34	28	44	31
gleich geblieben	35	37	32	33	38	43	33	30	33	30	35	49	37	41	44	42	32	34	31	32	37	40	33	34	36	41
schlechter geworden	17	21	18	21	16	21	17	28	17	28	21	21	22	24	9	16	20	20	20	22	17	27	10	25	14	19
viel schlechter geworden	5	5	5	6	5	5	1	4	1	4	2	1	3	3	11	9	3	6	4	8	8	5	12	4	1	4
weiß nicht	0	1	1	1	0	0	0	3	0	3	0	0	0	0	1	1	0	1	0	1	0	1	2	0	0	0

Filterauswahl

Jahr

Alle

Studie

Bevölkerung

Zielgruppenmerkmal

Mehrere Werte

Bewertungsdimension

Mehrere Werte

Angaben in %

LEBENSITUATION ZUFRIEDENHEIT

Wie zufrieden sind Sie insgesamt mit Ihrer derzeitigen persönlichen Lebenssituation?

nach Gesamt, Bundesland, Landkreis

	Gesamt		Bundesland						Landkreis																		
	Gesamt		Sachsen		Sachsen-Anhalt		Thüringen		Altenburger Land		Anhalt-Bitterfeld		Burgenlandkreis		Halle		Leipzig Stadt		LK Leipzig		Mansfeld-Südharz		Nordsachsen		Saalekreis		
	2020	2021	2020	2021	2020	2021	2020	2021	2020	2021	2020	2021	2020	2021	2020	2021	2020	2021	2020	2021	2020	2021	2020	2021	2020	2021	
1 = sehr zufrieden	11	7	12	10	9	5	3	6	3	6	12	4	6	4	12	5	13	8	9	9	7	7	14	16	8	7	
2	35	31	35	30	34	32	44	25	44	25	25	32	33	24	37	36	32	32	41	30	29	24	38	23	43	39	
3	32	29	30	27	35	30	23	37	23	37	44	31	31	32	30	23	32	27	34	25	38	36	21	31	33	30	
4	13	19	14	18	11	20	26	19	26	19	12	21	13	26	8	21	17	18	12	18	13	13	12	18	11	16	
5	5	9	3	8	8	9	1	6	1	6	5	9	12	10	7	9	3	8	2	11	12	15	4	6	5	5	
6 = sehr unzufrieden	3	5	5	6	3	4	1	5	1	5	2	3	5	3	3	6	3	6	3	7	1	4	11	6	1	3	
weiß nicht	0	0	0	0	1	0	0	1	0	1	0	0	0	1	4	0	0	1	0	0	0	0	0	0	0	0	0

Filterauswahl

Jahr

Alle

Studie

Bevölkerung

Zielgruppenmerkmal

Mehrere Werte

Bewertungsdimension

Mehrere Werte

Angaben in %

STRUKTURANGEBOTE WICHTIGKEIT

Wie wichtig sind die Aspekte für Sie persönlich?

Jahr: 2020 | Dimension "besonders wichtig" | Bevölkerung nach Gesamt, Bundesland, Landkreis

	Gesam..	Bundesland			Landkreis								
	Gesamt	Sachsen	Sachsen-Anh..	Thüringen	Altenburger Land	Anhalt-Bitte..	Burgenlandk..	Halle	Leipzig Stadt	LK Leipzig	Mansfeld-Sü..	Nordsachsen	Saalekreis
Öffentliche Sicherheit und Ordnung ist gewährleistet	63	64	61	68	68	63	56	57	65	59	66	67	65
wohnortnahe medizinische Versorgung, Angebot an Ärzten	62	63	62	64	64	75	65	50	58	68	64	68	60
wohnortnahe Versorgung mit Waren des täglichen Bedarfs	59	59	58	60	60	57	64	55	61	57	62	56	54
gute Breitbandversorgung, schnelles Internet	56	49	62	71	71	64	51	62	50	44	71	54	64
intakte Natur	51	53	48	57	57	63	45	36	48	62	50	56	53
attraktive Löhne	46	42	51	50	50	56	54	50	45	43	46	34	47
gute Straßenanbindung	46	50	42	53	53	49	40	29	49	48	51	52	47
guter öffentlicher Nahverkehr	43	52	33	33	33	23	31	50	63	42	24	33	32
niedrige Lebenshaltungskosten	38	37	38	47	47	34	53	27	46	29	43	24	34
gutes Angebot an Arbeits- und/oder Ausbildungsplätzen	35	33	37	46	46	37	48	23	39	23	30	27	52
gutes Angebot an attraktiven Arbeitgebern	31	28	32	57	57	31	41	23	30	28	27	21	42
gutes Angebot an attraktivem Wohnraum	31	35	26	29	29	26	23	40	43	22	15	28	22
leistungsfähige Kommunen	28	27	29	27	27	22	21	30	21	34	35	36	39
Verfügbarkeit Mobilfunk, 5G	26	22	29	39	39	21	29	21	20	26	42	25	36
attraktive Naherholungsmöglichkeiten	26	32	20	19	19	13	19	22	33	38	18	21	25
persönliche Entwicklungsmöglichkeiten	25	25	27	22	22	30	35	17	28	18	21	25	32
wohnortnahes Angebot an Kinderbetreuungseinrichtungen	25	24	26	26	26	36	23	18	22	27	20	24	34
umfangreiches Radwegenetz	20	20	19	29	29	18	22	17	15	30	16	20	20
wohnortnahe Angebote der Verwaltung	19	19	20	11	11	22	17	12	15	30	18	15	32
vielfältige Freizeitangebote	18	19	18	9	9	14	18	21	23	14	17	12	21
wohnortnahes Angebot an Spielplätzen	17	18	17	19	19	29	18	13	17	21	9	17	14
demokratische Beteiligungsmöglichkeiten	16	14	17	18	18	17	14	25	10	26	13	12	14
gutes Angebot an Kulturveranstaltungen	12	11	13	9	9	10	12	17	10	14	5	8	14
attraktive Hochschullandschaft	7	7	6	7	7	5	10	7	11	4	4	2	5
gutes Angebot an attraktiven Bauflächen	4	3	3	14	14	1	2	7	1	5	2	7	3

Filterauswahl

Jahr
2020

Studie
Bevölkerung

Zielgruppenmerkmal
Mehrere Werte

Bewertungsdimension
besonders wichtig

Angaben in %

STRUKTURANGEBOTE WICHTIGKEIT

Wie wichtig sind die Aspekte für Sie persönlich?

Jahr: 2021 | Dimension "besonders wichtig" | Bevölkerung nach Gesamt, Bundesland, Landkreis

	Gesam..	Bundesland			Landkreis								
	Gesamt	Sachsen	Sachsen-Anh..	Thüringen	Altenburger Land	Anhalt-Bitte..	Burgenlandk..	Halle	Leipzig Stadt	LK Leipzig	Mansfeld-Sü..	Nordsachsen	Saalekreis
Öffentliche Sicherheit und Ordnung ist gewährleistet	63	61	64	71	71	57	63	72	63	55	60	65	63
wohnortnahe medizinische Versorgung, Angebot an Ärzten	62	60	64	72	72	65	59	60	56	60	68	70	69
wohnortnahe Versorgung mit Waren des täglichen Bedarfs	61	63	60	67	67	53	59	67	64	60	67	62	52
intakte Natur	56	58	54	64	64	53	54	52	57	54	51	64	60
gute Breitbandversorgung, schnelles Internet	55	56	53	62	62	57	49	56	59	49	54	57	50
attraktive Löhne	48	45	49	60	60	44	51	52	49	39	56	42	44
niedrige Lebenshaltungskosten	46	43	49	55	55	47	55	44	42	44	47	47	52
gute Straßenanbindung	45	45	43	67	67	43	42	49	46	40	43	45	39
guter öffentlicher Nahverkehr	44	50	38	35	35	31	32	55	57	40	26	44	38
gutes Angebot an attraktivem Wohnraum	36	38	34	34	34	31	28	49	44	31	25	30	30
gutes Angebot an Arbeits- und/oder Ausbildungsplätzen	35	33	37	38	38	32	42	44	34	35	43	28	22
Verfügbarkeit Mobilfunk, 5G	34	34	33	35	35	27	31	30	32	35	41	38	39
gutes Angebot an attraktiven Arbeitgebern	32	31	33	38	38	36	32	34	32	29	37	27	28
leistungsfähige Kommunen	29	28	32	27	27	28	31	25	23	29	44	41	34
attraktive Naherholungsmöglichkeiten	27	30	23	34	34	16	22	32	35	26	19	19	21
wohnortnahes Angebot an Kinderbetreuungseinrichtungen	24	23	25	33	33	25	26	20	19	23	19	35	36
umfangreiches Radwegenetz	24	26	21	32	32	15	16	24	25	25	23	27	25
persönliche Entwicklungsmöglichkeiten	23	22	24	31	31	15	27	28	23	20	25	22	21
wohnortnahe Angebote der Verwaltung	21	18	24	31	31	17	28	20	16	18	28	23	29
vielfältige Freizeitangebote	21	21	21	22	22	20	19	26	23	19	14	18	23
demokratische Beteiligungsmöglichkeiten	17	16	18	14	14	13	14	24	17	14	22	16	14
wohnortnahes Angebot an Spielplätzen	16	16	15	21	21	12	17	17	16	13	11	18	16
gutes Angebot an Kulturveranstaltungen	13	15	12	10	10	9	12	17	17	14	7	9	11
attraktive Hochschullandschaft	9	8	10	5	5	4	9	16	9	6	10	6	8
gutes Angebot an attraktiven Bauflächen	7	7	6	13	13	7	5	9	6	7	7	10	3

Filterauswahl

Jahr
2021

Studie
Bevölkerung

Zielgruppenmerkmal
Mehrere Werte

Bewertungsdimension
besonders wichtig

Angaben in %

STRUKTURANGEBOTE ZUFRIEDENHEIT

Und wie zufrieden sind Sie persönlich mit folgenden Aspekten?

Jahr: 2020 | Dimension "besonders zufrieden und zufrieden" nach Gesamt, Bundesland, Landkreis

	Gesa..	Bundesland				Landkreis							
	Gesamt	Sachsen	Sachsen-Anh..	Thüringen	Altenburger Land	Anhalt-Bitte..	Burgenlandk..	Halle	Leipzig Stadt	LK Leipzig	Mansfeld-Sü..	Nordsachsen	Saalekreis
wohntnahe Versorgung mit Waren des täglichen Bedarfs	84	88	81	72	72	77	82	86	88	91	77	87	79
gute Straßenanbindung	81	83	80	77	77	81	78	85	83	87	72	77	83
wohntnahe medizinische Versorgung, Angebot an Ärzten	76	82	71	75	75	52	73	80	83	82	65	78	77
attraktive Naherholungsmöglichkeiten	74	82	66	72	72	66	69	61	85	87	56	68	77
intakte Natur	70	73	66	71	71	77	69	51	67	83	64	75	76
guter öffentlicher Nahverkehr	67	74	60	54	54	51	56	83	82	66	49	64	53
gute Breitbandversorgung, schnelles Internet	65	70	60	53	53	66	52	69	72	66	57	69	51
wohntnahe Angebote der Verwaltung	64	65	62	68	68	62	61	57	64	69	67	63	65
wohntnahe Angebot an Kinderbetreuungseinrichtungen	62	60	64	71	71	62	71	62	60	60	60	59	64
wohntnahe Angebot an Spielplätzen	60	62	59	57	57	66	63	55	68	54	54	54	58
vielfältige Freizeitangebote	60	72	49	40	40	48	39	63	80	71	30	50	55
Öffentliche Sicherheit und Ordnung ist gewährleistet	59	59	57	84	84	55	61	48	53	69	61	60	65
gutes Angebot an attraktivem Wohnraum	57	56	56	65	65	47	73	53	56	54	53	58	56
gutes Angebot an Kulturveranstaltungen	55	64	45	47	47	45	30	58	70	69	31	44	52
persönliche Entwicklungsmöglichkeiten	54	56	51	56	56	48	43	64	53	66	43	50	50
umfangreiches Radwegenetz	51	59	44	45	45	41	52	40	56	69	37	56	47
demokratische Beteiligungsmöglichkeiten	51	53	48	60	60	49	49	49	53	58	38	44	51
niedrige Lebenshaltungskosten	51	52	47	69	69	39	40	54	45	60	43	63	55
Verfügbarkeit Mobilfunk, 5G	50	57	44	38	38	44	38	44	60	59	45	47	46
leistungsfähige Kommunen	49	57	41	38	38	41	36	46	54	68	26	51	52
attraktive Hochschullandschaft	47	51	44	33	33	39	23	61	57	53	31	30	58
gutes Angebot an Arbeits- und/oder Ausbildungsplätzen	39	45	34	27	27	36	30	38	45	52	27	39	35
gutes Angebot an attraktiven Arbeitgebern	39	46	32	32	32	40	25	31	44	51	25	45	39
gutes Angebot an attraktiven Bauflächen	34	34	34	43	43	44	38	24	31	39	35	35	32
attraktive Löhne	31	37	24	33	33	22	30	23	39	41	21	28	25

Filterauswahl

Jahr
2020

Studie
Bevölkerung

Zielgruppenmerkmal
Mehrere Werte

Bewertungsdimension
Mehrere Werte

Angaben in %

STRUKTURANGEBOTE ZUFRIEDENHEIT

Und wie zufrieden sind Sie persönlich mit folgenden Aspekten?

Jahr: 2021 | Dimension "besonders zufrieden und zufrieden" nach Gesamt, Bundesland, Landkreis

	Gesa..	Bundesland			Landkreis								
	Gesamt	Sachsen	Sachsen-Anh..	Thüringen	Altenburger Land	Anhalt-Bitte..	Burgenlandk..	Halle	Leipzig Stadt	LK Leipzig	Mansfeld-Sü..	Nordsachsen	Saalekreis
wohntnahe Versorgung mit Waren des täglichen Bedarfs	84	88	80	74	74	71	77	89	92	84	77	80	83
gute Straßenanbindung	78	81	76	57	57	73	74	83	84	79	70	75	76
attraktive Naherholungsmöglichkeiten	72	78	67	55	55	72	60	70	81	78	55	71	74
wohntnahe medizinische Versorgung, Angebot an Ärzten	72	78	67	51	51	65	65	83	83	76	53	67	62
intakte Natur	68	69	66	59	59	77	65	62	67	74	57	72	70
gute Breitbandversorgung, schnelles Internet	66	71	62	50	50	60	65	67	77	61	56	66	59
guter öffentlicher Nahverkehr	61	69	54	42	42	36	48	79	74	63	49	65	48
wohntnahe Angebote der Verwaltung	61	63	61	40	40	44	60	69	63	59	61	67	65
Öffentliche Sicherheit und Ordnung ist gewährleistet	57	58	57	56	56	54	57	46	54	60	60	65	71
wohntnahe Angebot an Kinderbetreuungseinrichtungen	57	56	58	59	59	51	61	56	49	61	62	73	60
vielfältige Freizeitangebote	56	66	46	43	43	42	45	58	75	57	29	51	49
wohntnahe Angebot an Spielplätzen	56	61	49	55	55	45	50	53	59	61	46	69	48
gutes Angebot an Kulturveranstaltungen	56	64	49	25	25	40	54	63	70	54	26	58	53
Verfügbarkeit Mobilfunk, 5G	55	59	52	33	33	50	57	56	61	58	48	53	45
persönliche Entwicklungsmöglichkeiten	54	56	54	35	35	46	53	60	58	54	44	52	61
gutes Angebot an attraktivem Wohnraum	52	51	54	37	37	50	55	53	47	52	56	61	55
umfangreiches Radwegenetz	51	56	45	47	47	42	60	39	56	56	37	59	47
demokratische Beteiligungsmöglichkeiten	46	50	44	27	27	43	40	51	49	50	38	54	41
attraktive Hochschullandschaft	44	48	43	20	20	37	25	67	57	34	25	38	50
leistungsfähige Kommunen	43	47	39	32	32	35	34	43	45	49	32	50	48
gutes Angebot an Arbeits- und/oder Ausbildungsplätzen	42	48	35	34	34	28	35	45	53	41	25	44	36
gutes Angebot an attraktiven Arbeitgebern	39	46	33	30	30	29	31	42	49	41	25	45	33
niedrige Lebenshaltungskosten	36	34	39	30	30	38	35	39	34	31	39	38	44
gutes Angebot an attraktiven Bauflächen	33	32	35	24	24	36	30	31	25	34	37	50	42
attraktive Löhne	27	31	24	16	16	20	23	28	29	31	18	36	25

Filterauswahl

Jahr
2021

Studie
Bevölkerung

Zielgruppenmerkmal
Mehrere Werte

Bewertungsdimension
Mehrere Werte

Angaben in %

ENERGIEWENDE

Befürworten Sie persönlich grundsätzlich die Ziele der Energiewende?

Jahr: Alle nach Gesamt, Bundesland, Landkreis

	Gesamt		Bundesland						Landkreis																	
	Gesamt		Sachsen		Sachsen-Anhalt		Thüringen		Altenburger Land		Anhalt-Bitterfeld		Burgenlandkreis		Halle		Leipzig Stadt		LK Leipzig		Mansfeld-Südharz		Nordsachsen		Saalekreis	
	2020	2021	2020	2021	2020	2021	2020	2021	2020	2021	2020	2021	2020	2021	2020	2021	2020	2021	2020	2021	2020	2021	2020	2021	2020	2021
ja	61	55	61	58	61	52	64	46	64	46	62	46	57	46	71	60	59	64	61	46	46	44	65	55	64	59
nein	25	32	25	29	25	34	24	38	24	38	14	38	30	34	16	30	27	24	22	38	46	40	23	31	27	31
weiß nicht	14	14	14	13	13	14	13	16	13	16	24	16	13	20	13	11	14	12	16	16	9	16	12	14	9	11

Filterauswahl

Jahr

Alle

Studie

Bevölkerung

Zielgruppenmerkmal

Mehrere Werte

Bewertungsdimension

Mehrere Werte

Angaben in %

ENERGIEWENDE

Befürworten Sie persönlich grundsätzlich die Ziele des Kohleausstiegs bis 2038?

nach Gesamt, Bundesland, Landkreis

	Gesamt		Bundesland						Landkreis																	
	Gesamt		Sachsen		Sachsen..		Thüring..		Altenbur ger Land		Anhalt-..		Burgenl..		Halle		Leipzig Stadt		LK Leipzig		Mansfel..		Nordsac..		Saalekr..	
	2020	2021	2020	2021	2020	2021	2020	2021	2020	2021	2020	2021	2020	2021	2020	2021	2020	2021	2020	2021	2020	2021	2020	2021	2020	2021
ja	56	48	58	52	55	45	50	38	50	38	49	38	51	39	62	58	63	57	50	39	46	42	53	53	63	46
nein	29	40	28	36	32	44	26	53	26	53	26	51	39	50	25	32	25	32	29	47	44	52	33	31	28	43
weiß nicht	14	11	14	13	13	10	24	10	24	10	25	11	11	11	12	10	12	11	21	14	10	6	14	15	9	12

Befürworten Sie persönlich grundsätzlich die Ziele des Atomausstiegs bis 2022?

nach Gesamt, Bundesland, Landkreis

	Gesamt		Bundesland						Landkreis																	
	Gesamt		Sachsen		Sachsen..		Thüring..		Altenbur ger Land		Anhalt-..		Burgenl..		Halle		Leipzig Stadt		LK Leipzig		Mansfel..		Nordsac..		Saalekr..	
	2020	2021	2020	2021	2020	2021	2020	2021	2020	2021	2020	2021	2020	2021	2020	2021	2020	2021	2020	2021	2020	2021	2020	2021	2020	2021
ja	58	40	57	42	58	38	60	38	60	38	50	28	66	36	67	40	56	46	62	33	41	41	56	41	59	42
nein	29	49	28	47	29	51	29	52	29	52	35	59	20	48	22	50	27	45	30	55	48	50	30	45	27	50
weiß nicht	13	11	14	11	13	11	11	9	11	9	14	12	15	16	10	10	17	10	8	12	11	9	15	14	13	8

Filterauswahl

Jahr

Alle

Studie

Bevölkerung

Zielgruppenmerkmal

Mehrere Werte

Angaben in %

ENERGIEWENDE

Befürworten Sie persönlich grundsätzlich den Ausbau der folgenden erneuerbaren Energien?

nach Gesamt, Bundesland, Landkreis

		Gesamt		Bundesland						Landkreis																	
		Gesamt		Sachsen		Sachsen-Anhalt		Thüringen		Altenburger Land		Anhalt-Bitterfeld		Burgenlandkreis		Halle		Leipzig Stadt		LK Leipzig		Mansfeld-Südharz		Nordsachsen		Saalekreis	
		2020	2021	2020	2021	2020	2021	2020	2021	2020	2021	2020	2021	2020	2021	2020	2021	2020	2021	2020	2021	2020	2021	2020	2021	2020	2021
Bioenergie	ja	66	70	69	71	63	68	68	77	68	77	58	68	61	66	72	70	76	74	57	68	59	70	63	66	61	67
	nein	15	15	16	14	15	17	17	9	17	9	12	13	15	16	10	18	13	13	22	14	20	18	15	18	21	21
	weiß nicht	18	15	16	15	22	15	15	13	15	13	30	19	24	19	18	12	11	13	20	18	21	12	22	16	18	12
Erdwärme	ja	79	78	84	78	76	79	62	80	62	80	86	76	82	76	75	82	82	78	85	78	69	77	86	80	69	79
	nein	9	9	7	8	10	9	12	10	12	10	5	11	7	12	8	5	7	7	7	9	23	12	9	9	11	8
	weiß nicht	12	13	9	13	14	12	26	11	26	11	9	13	12	12	17	12	11	15	8	13	8	11	5	11	20	13
Solarenergie	ja	88	87	89	90	87	84	88	87	88	87	91	78	97	88	78	82	91	90	86	92	76	82	90	86	91	91
	nein	6	8	5	6	7	11	6	9	6	9	3	15	1	7	11	14	5	7	5	5	16	13	4	5	6	4
	weiß nicht	6	5	6	4	6	5	6	4	6	4	7	6	2	5	11	4	5	3	10	3	8	5	6	9	3	5
Windenergie	ja	66	69	67	74	66	65	56	64	56	64	82	67	69	63	65	64	70	76	64	72	46	51	61	69	67	77
	nein	24	24	24	21	24	28	36	28	36	28	13	26	23	30	20	28	23	19	22	23	45	41	27	22	25	18
	weiß nicht	9	7	9	6	9	7	9	8	9	8	5	8	8	6	14	8	7	5	14	5	9	7	12	9	8	6

Filterauswahl

Jahr

Alle

Studie

Bevölkerung

Zielgruppenmerkmal

Mehrere Werte

Angaben in %

STRUKTURWANDEL **BEDARF**

Würden Sie sagen, dass in der Region eine grundsätzliche Veränderung oder ein tiefgreifender Strukturwandel notwendig ist?

nach **Gesamt, Bundesland, Landkreis**

	Gesamt		Bundesland						Landkreis																	
	Gesamt		Sachsen		Sachsen-Anhalt		Thüringen		Altenburger Land		Anhalt-Bitterfeld		Burgenlandkreis		Halle		Leipzig Stadt		LK Leipzig		Mansfeld-Südharz		Nordsachsen		Saalekreis	
	2020	2021	2020	2021	2020	2021	2020	2021	2020	2021	2020	2021	2020	2021	2020	2021	2020	2021	2020	2021	2020	2021	2020	2021	2020	2021
ja	51	54	47	53	55	56	52	53	52	53	51	57	66	59	47	58	49	59	44	44	65	59	44	47	49	46
nein	20	23	20	23	20	22	24	29	24	29	26	20	18	23	18	22	17	19	21	27	15	25	25	29	23	22
weiß nicht	29	23	33	24	25	22	24	18	24	18	23	23	16	19	34	19	34	22	34	28	20	16	31	24	27	33

Filterauswahl

Jahr

Alle

Studie

Bevölkerung

Zielgruppenmerkmal

Mehrere Werte

Bewertungsdimension

Mehrere Werte

Angaben in %

STRUKTURWANDEL EXISTENZ

Haben Sie das Gefühl, dass ein grundsätzlicher Veränderungsprozess im Mitteldeutschen Revier im Zuge des Kohleausstiegs schon eingesetzt hat?

nach Gesamt, Bundesland, Landkreis

	Gesamt		Bundesland						Landkreis																	
	Gesamt		Sachsen		Sachsen-Anhalt		Thüringen		Altenburger Land		Anhalt-Bitterfeld		Burgenlandkreis		Halle		Leipzig Stadt		LK Leipzig		Mansfeld-Südharz		Nordsachsen		Saalekreis	
	2020	2021	2020	2021	2020	2021	2020	2021	2020	2021	2020	2021	2020	2021	2020	2021	2020	2021	2020	2021	2020	2021	2020	2021	2020	2021
ja	31	29	35	30	26	26	35	51	35	51	25	25	22	26	22	24	33	28	39	31	23	20	35	34	36	34
nein	46	49	40	47	54	53	38	32	38	32	53	51	65	55	49	55	41	49	41	45	59	64	37	41	47	43
weiß nicht	23	22	25	24	20	20	27	17	27	17	22	23	12	19	28	20	25	23	21	25	18	16	28	25	17	23

Filterauswahl

Jahr

Alle

Studie

Bevölkerung

Zielgruppenmerkmal

Mehrere Werte

Bewertungsdimension

Mehrere Werte

Angaben in %

STRUKTURWANDEL FAKTOREN

Welchen der folgenden Aussagen stimmen Sie zu?

Antwort "stimme zu" | nach Gesamt, Bundesland, Landkreis

	Gesamt		Bundesland						Landkreis																	
	Gesamt		Sachsen		Sachsen-Anhalt		Thüringen		Altenburger Land		Anhalt-Bitterfeld		Burgenlandkreis		Halle		Leipzig Stadt		LK Leipzig		Mansfeld-Südha..		Nordsachsen		Saalekreis	
	2020	2021	2020	2021	2020	2021	2020	2021	2020	2021	2020	2021	2020	2021	2020	2021	2020	2021	2020	2021	2020	2021	2020	2021	2020	2021
Man braucht zur Entwicklung der Region eine starke ..	75	75	78	76	73	74	62	67	62	67	79	72	77	74	64	75	84	79	72	76	75	75	72	68	74	71
Die Region braucht eine starke Veränderung.	55	53	51	54	60	53	49	38	49	38	55	52	68	57	56	54	55	59	48	48	65	62	42	49	57	44
Ich glaube an einen erfolgreichen Strukturwandel in ..	50	44	54	48	47	38	30	44	30	44	56	40	55	33	44	42	58	51	54	46	35	28	44	45	45	45
Die Menschen in der Region müssen den Wandel hau..	41	39	45	38	36	41	30	37	30	37	35	39	31	42	30	44	48	37	43	41	41	35	39	38	48	42
Man sollte die Region sich selbst entwickeln lassen.	39	39	40	38	37	39	37	45	37	45	43	40	29	37	40	36	38	32	50	46	44	38	32	42	33	45
Für einen erfolgreichen Strukturwandel in der Regio..	36	37	39	38	34	37	26	31	26	31	33	39	36	48	37	37	44	42	33	31	29	34	30	34	34	26
Man sollte die Region so lassen wie sie ist.	26	28	28	26	23	31	19	34	19	34	31	38	27	29	19	26	25	22	42	34	27	30	20	28	15	33
Ich erkenne eine starke Vision bei der Entwicklung d..	27	25	32	26	21	23	25	31	25	31	24	25	21	16	22	24	32	27	35	24	9	19	26	24	28	32

Filterauswahl

Jahr

Alle

Studie

Bevölkerung

Zielgruppenmerkmal

Mehrere Werte

Bewertungsdimension

stimme zu

Angaben in %

STRUKTURWANDEL EIGENSCHAFTEN

Welche der folgenden Eigenschaften treffen Ihrer Meinung nach auf den Veränderungsprozess im Mitteldeutschen Revier zu?

Eigenschaft 1-Bewertung | nach Gesamt, Bundesland, Landkreis

	Gesamt		Bundesland						Landkreis																	
	Gesamt		Sachsen		Sachsen-Anhalt		Thüringen		Altenburger Land		Anhalt-Bitterfeld		Burgenlandkreis		Halle		Leipzig Stadt		LK Leipzig		Mansfeld-Südha..		Nordsachsen		Saalekreis	
	2020	2021	2020	2021	2020	2021	2020	2021	2020	2021	2020	2021	2020	2021	2020	2021	2020	2021	2020	2021	2020	2021	2020	2021	2020	2021
dringend – unwichtig	82	77	80	77	84	77	91	78	91	78	87	76	83	78	81	80	78	79	85	77	75	78	78	74	90	72
gestartet – abgeschlossen	85	83	86	84	84	81	80	83	80	83	81	78	83	84	85	83	85	84	89	84	78	79	87	85	90	77
langsam – schnell	82	83	79	83	84	83	87	78	87	78	88	81	85	83	79	82	75	86	81	83	88	82	89	75	83	85
erfolgversprechend – zum Scheitern verurteilt	78	69	83	73	73	65	75	64	75	64	80	64	79	58	69	74	81	73	85	68	65	50	86	79	73	71
zielgerichtet – chaotisch	69	59	72	62	64	55	74	65	74	65	80	56	65	56	57	58	72	60	77	66	54	52	66	63	67	49
transparent – intransparent	63	51	66	52	60	50	51	50	51	50	72	50	60	45	55	53	67	50	67	56	46	56	59	53	69	46
breite Unterstützung – wenig Unterstützung	56	47	57	51	56	44	49	37	49	37	69	39	57	42	47	47	57	51	58	54	43	39	56	48	65	50
erfolgreich – nicht erfolgreich	69	57	75	60	63	54	62	60	62	60	76	53	61	53	52	60	75	60	77	56	57	46	76	64	75	54
dauerhaft – fragil	68	59	71	61	65	56	57	58	57	58	72	67	67	53	62	57	68	62	75	59	60	52	74	63	65	49

Filterauswahl

Jahr

Alle

Studie

Bevölkerung

Zielgruppenmerkmal

Mehrere Werte

Bewertungsdimension

Mehrere Werte

Angaben in %

STRUKTURWANDEL AUSWIRKUNGEN

Welchen der folgenden Aussagen stimmen Sie zu?

Antwort "stimme zu" | nach Gesamt, Bundesland, Landkreis

	Gesamt		Bundesland						Landkreis																	
	Gesamt		Sachsen		Sachsen-Anhalt		Thüringen		Altenburger Land		Anhalt-Bitterfeld		Burgenlandkreis		Halle		Leipzig Stadt		LK Leipzig		Mansfeld-Südha..		Nordsachsen		Saalekreis	
	2020	2021	2020	2021	2020	2021	2020	2021	2020	2021	2020	2021	2020	2021	2020	2021	2020	2021	2020	2021	2020	2021	2020	2021	2020	2021
Egal was hier in der Region kommt, das überlebe ich auch noch.	68	71	66	73	69	69	71	65	71	65	68	66	79	75	61	70	67	73	66	76	72	69	62	68	71	67
Der Wandel in der Region sichert mir meine persönliche Zukunft in der Region.	28	29	33	31	25	28	20	19	20	19	24	28	21	26	26	29	32	32	40	29	28	24	26	32	23	30
Der Wandel in der Region bringt für mich persönlich mehr Vorteile als Nachteile mit sich.	26	26	29	29	23	24	22	20	22	20	16	31	24	17	27	24	34	32	22	24	22	20	22	28	25	26
Ich bin persönlich stark von den Veränderungen in der Region betroffen.	10	13	9	14	12	12	10	12	10	12	14	13	16	20	9	7	10	14	12	14	15	13	4	14	8	11
Ich sehe durch den Wandel in der Region in den nächsten 5 Jahren meinen Arbeitsplatz gefährdet.	11	11	11	10	11	11	4	16	4	16	4	15	11	11	16	9	14	10	9	10	13	11	6	11	11	12
Ich werde aufgrund der Veränderungen in der Region aus der Region wegziehen müssen.	7	8	9	8	5	9	2	8	2	8	2	9	5	8	7	9	12	8	8	6	8	5	2	8	3	11

Filterauswahl

Jahr

Alle

Studie

Bevölkerung

Zielgruppenmerkmal

Mehrere Werte

Bewertungsdimension

stimme zu

Angaben in %

STRUKTURWANDEL POLITIK

Wie bewerten Sie das Handeln der Politik in Bezug auf den Kohleausstieg?

nach Gesamt, Bundesland, Landkreis

	Gesamt		Bundesland						Landkreis																	
	Gesamt		Sachsen		Sachsen-Anhalt		Thüringen		Altenburger Land		Anhalt-Bitterfeld		Burgenlandkreis		Halle		Leipzig Stadt		LK Leipzig		Mansfeld-Südharz		Nordsachsen		Saalekreis	
	2020	2021	2020	2021	2020	2021	2020	2021	2020	2021	2020	2021	2020	2021	2020	2021	2020	2021	2020	2021	2020	2021	2020	2021	2020	2021
Die Politik hat bisher genug getan, um die Folgen des Kohleausstiegs zu kompens..	9	9	7	8	11	9	13	17	13	17	5	7	12	9	16	15	5	6	7	8	15	7	13	14	7	4
Die Politik hat bisher etwas getan, aber zu wenig.	54	42	58	41	49	41	60	56	60	56	43	39	47	45	52	43	55	40	64	41	45	43	57	41	58	35
Die Politik hat bisher nichts bzw. viel zu wenig getan.	19	35	16	35	23	37	15	15	15	15	29	42	24	35	21	29	18	40	14	33	22	34	13	24	20	46
weiß nicht	18	15	19	17	16	13	11	12	11	12	23	12	16	11	12	12	22	15	14	18	18	16	18	22	15	15

Filterauswahl

Jahr

Alle

Studie

Bevölkerung

Zielgruppenmerkmal

Mehrere Werte

Bewertungsdimension

Mehrere Werte

Angaben in %

ZUKUNFTSBRANCHEN

Welche der folgenden Branchen und Zukunftstechnologien finden Sie erfolgversprechend für eine positive Entwicklung der Innovationsregion Mitteldeutschland?

Skalenabfrage von 1 = sehr erfolgversprechend bis 6 = überhaupt nicht erfolgversprechend

TOP2-Bewertung | Jahr: 2021 nach Gesamt, Bundesland, Landkreis

	Gesamt	Bundesland			Landkreis								
		Sachsen	Sachsen-Anhalt	Thüringen	Altenburger Land	Anhalt-Bitterfeld	Burgenlandkreis	Halle	Leipzig Stadt	LK Leipzig	Mansfeld-Südha..	Nordsachsen	Saalekreis
Handwerk	55	56	53	59	59	58	50	54	56	55	55	55	51
Tourismus	52	55	49	42	42	55	39	47	56	55	55	53	52
Recyclingwirtschaft (Gewinnung von Rohstoffen aus..)	52	51	52	54	54	57	44	52	56	44	43	49	62
Logistik	50	53	46	47	47	44	40	53	56	50	42	48	48
Landwirtschaft	47	47	46	52	52	52	39	47	45	49	39	50	54
Gesundheitswirtschaft	46	50	43	38	38	32	40	51	54	46	38	42	50
regenerative Energiewirtschaft	45	46	44	44	44	41	34	52	52	37	38	43	50
Informationstechnologie	44	48	39	47	47	42	32	46	55	36	30	44	40
Biotechnologie	42	43	41	41	41	51	27	52	50	36	32	35	41
Wasserstoffwirtschaft	42	41	42	51	51	52	38	44	44	35	33	40	42
Ernährungswirtschaft (Lebensmittelindustrie)	42	44	40	35	35	38	45	40	47	41	33	41	42
Bioökonomie & nachwachsende Rohstoffe	41	42	40	38	38	46	34	42	46	36	35	38	43
Chemie und Pharmaindustrie	40	35	48	24	24	57	33	56	39	25	33	36	58
Automobilindustrie	37	44	29	36	36	24	27	31	46	39	22	46	38
Kultur- und Kreativwirtschaft	37	40	33	34	34	34	30	37	47	32	26	29	35
Maschinenbau	37	39	34	38	38	36	33	31	40	31	29	42	43
Forst-/Holzwirtschaft	34	36	31	37	37	25	29	34	35	31	43	44	27
Metallverarbeitende Industrie	34	34	34	33	33	32	33	33	37	27	32	34	40
Medienwirtschaft	33	38	28	29	29	31	24	35	45	28	14	29	29
konventionelle Energiewirtschaft	29	30	28	31	31	26	30	27	32	28	24	25	33
Kunststoff	24	21	28	23	23	30	26	27	22	23	19	18	36
Stoffliche Verwertung der Braunkohle	22	23	20	21	21	23	26	19	23	27	14	20	18
Bergbau	12	13	11	10	10	9	16	13	12	15	8	16	6
Kupfer-Bergbau	12	12	12	5	5	11	11	12	12	12	17	14	12

Filterauswahl

Jahr

2021

Studie

Bevölkerung

Zielgruppenmerkmal

Mehrere Werte

Bewertungsdimension

TOP2

Angaben in %

ZUKUNFTSSTRATEGIEN

Wie erfolgversprechend finden Sie die folgenden Zukunftsstrategien für eine positive Entwicklung im Mitteldeutschen Revier?

Skalenabfrage von 1 = sehr erfolgversprechend bis 6 = überhaupt nicht erfolgversprechend

TOP2-Bewertung | Jahr: 2021 nach Gesamt, Bundesland, Landkreis

	Gesamt	Bundesland			Landkreis								
	Gesamt	Sachsen	Sachsen-Anhalt	Thüringen	Altenburger Land	Anhalt-Bitterfeld	Burgenlandkreis	Halle	Leipzig Stadt	LK Leipzig	Mansfeld-Südha..	Nordsachsen	Saalekreis
Verbesserung der Internetversorgung	54	58	50	52	52	53	45	55	61	48	49	59	47
Ausbau des Tourismus	46	49	43	35	35	53	37	45	51	48	37	45	43
Neuansiedlung von Unternehmen/Investoren	46	49	43	35	35	41	30	56	53	44	31	41	53
Verbesserung des ÖPNV	45	50	39	43	43	43	33	43	57	38	31	43	41
Förderung Forschung zu Zukunftstechnol. Energiege..	43	46	40	45	45	35	34	46	55	35	35	37	47
Verbesserung der Fernverbindungen auf der Schiene	43	46	39	36	36	36	40	41	54	34	36	39	42
Verbesserung der Fernverbindungen auf der Straße	42	46	37	50	50	28	38	36	49	42	35	42	49
Fachkräftebindung und -gewinnung in der Region	41	45	38	28	28	32	32	44	48	39	33	44	46
Neuansiedlung von Forschungs- und Entwicklungsin..	40	43	37	40	40	28	26	51	50	32	28	36	45
Ausbau bundeslandübergreifender Zusammenarbeit	40	42	37	48	48	27	31	48	48	36	34	35	38
Verbesserung des Radwegenetzes	40	45	34	37	37	32	43	31	47	41	29	44	36
Entwicklung einer Energieregion	35	37	32	34	34	29	25	35	43	26	29	36	39
Neuansiedlung von Bundesbehörden	28	30	24	32	32	21	21	28	34	27	14	25	33
Entwicklung einer Modellregion Bioökonomie	26	28	25	28	28	19	18	30	33	20	25	24	30
zur Qualitätskontrolle klicken Sie bitte die 3	3	4	2	2	2	0	0	1	3	5	2	5	8

Filterauswahl

Jahr

2021

Studie

Bevölkerung

Zielgruppenmerkmal

Mehrere Werte

Bewertungsdimension

TOP2

Angaben in %

Filterauswahl

Jahr

Alle

Studie

Bevölkerung

Zielgruppenmerkmal

Mehrere Werte

Angaben in %

ZUSAMMENARBEIT WICHTIGKEIT

Wie wichtig erachten Sie die Zusammenarbeit der verschiedenen Landkreise und Städte im Mitteldeutschen Revier, um die Region zu entwickeln?

Jahr: 2020 und 2021 nach Gesamt, Bundesland, Landkreis

	Gesamt		Bundesland						Landkreis																	
	Gesamt		Sachsen		Sachsen-..		Thüringen		Altenburg er Land		Anhalt-B..		Burgenl..		Halle		Leipzig Stadt		LK Leipzig		Mansfel..		Nordsac..		Saalekre..	
	2020	2021	2020	2021	2020	2021	2020	2021	2020	2021	2020	2021	2020	2021	2020	2021	2020	2021	2020	2021	2020	2021	2020	2021	2020	2021
besonders wichtig	31	30	29	27	34	33	29	26	29	26	29	23	36	34	33	36	27	28	29	20	37	33	37	34	34	38
wichtig	61	59	61	60	59	57	65	66	65	66	67	68	59	55	60	55	64	60	62	69	55	57	55	51	56	52
weniger wichtig	6	6	6	6	5	5	7	3	7	3	4	9	2	6	5	3	6	7	8	5	6	5	5	7	6	4
gar nicht wichtig	0	1	0	1	0	0	0	0	0	0	0	0	1	0	0	0	1	1	0	1	2	3	0	1	0	0
weiß nicht	2	5	2	5	2	5	0	5	0	5	1	1	2	5	2	6	3	5	1	5	1	3	3	6	4	6

ZUSAMMENARBEIT ZUFRIEDENHEIT

Wie zufrieden sind Sie mit der Zusammenarbeit der verschiedenen Landkreise und Städte im Mitteldeutschen Revier?

Jahr: 2020 und 2021 nach Gesamt, Bundesland, Landkreis

Filterauswahl

Jahr

Alle

Studie

Bevölkerung

Zielgruppenmerkmal

Mehrere Werte

	Gesamt		Bundesland						Landkreis																	
	Gesamt		Sachsen		Sachsen-Anhalt		Thüringen		Altenburger Land		Anhalt-Bitterfeld		Burgenlandkreis		Halle		Leipzig Stadt		LK Leipzig		Mansfeld-Südharz		Nordsachsen		Saalekreis	
	2020	2021	2020	2021	2020	2021	2020	2021	2020	2021	2020	2021	2020	2021	2020	2021	2020	2021	2020	2021	2020	2021	2020	2021	2020	2021
1 = sehr zufrieden	2	2	3	2	1	2	2	0	2	0	3	0	1	4	4	1	3	1	1	2	2	4	0	3		
2	14	12	14	12	15	10	13	14	13	14	10	12	27	9	12	12	14	11	19	18	11	7	9	10	14	11
3	39	35	40	35	38	36	36	27	36	27	42	46	31	44	46	32	40	37	44	35	25	26	36	31	42	33
4	16	18	14	15	18	20	26	19	26	19	15	13	18	19	14	21	15	15	13	14	25	27	12	18	19	21
5	5	6	5	6	6	7	8	6	8	6	5	6	5	10	2	5	6	6	1	7	14	8	5	6	5	6
6 = sehr unzufrieden	2	4	0	2	4	6	2	4	2	4	11	9	2	4	2	5	0	2	0	3	9	9	0	2	1	5
weiß nicht	21	23	24	27	18	18	13	29	13	29	13	14	17	14	23	21	21	29	20	23	16	20	35	30	19	21

Angaben in %

INFORMATION WICHTIGKEIT

Wie wichtig ist es für Sie persönlich, sich über den Strukturwandel im Mitteldeutschen Revier zu informieren?

Jahr: 2020 und 2021 nach Gesamt, Bundesland, Landkreis

	Gesamt		Bundesland						Landkreis																	
	Gesamt		Sachsen		Sachsen-...		Thüringen		Altenburge r Land		Anhalt-Bi..		Burgenla..		Halle		Leipzig Stadt		LK Leipzig		Mansfeld-..		Nordsach..		Saalekreis	
	2020	2021	2020	2021	2020	2021	2020	2021	2020	2021	2020	2021	2020	2021	2020	2021	2020	2021	2020	2021	2020	2021	2020	2021	2020	2021
besonders wichtig	11	10	12	8	9	12	6	6	6	6	12	8	6	18	8	6	14	8	11	7	7	14	8	11	13	14
wichtig	53	51	56	50	50	52	48	55	48	55	50	54	48	48	49	52	54	51	66	51	54	55	49	44	53	50
weniger wichtig	28	26	23	29	31	23	41	22	41	22	18	17	40	23	39	29	23	28	22	29	33	17	28	32	24	25
gar nicht wichtig	4	8	5	9	4	7	4	13	4	13	3	5	4	5	2	9	3	8	1	11	5	10	14	6	7	6
weiß nicht	4	5	4	4	5	7	2	3	2	3	17	15	1	6	3	4	6	4	0	2	2	4	1	7	4	5

Filterauswahl

Jahr

Alle

Studie

Bevölkerung

Zielgruppenmerkmal

Mehrere Werte

Angaben in %

INFORMATION KOMMUNIKATION

Wie gut fühlen Sie sich persönlich über den Strukturwandel im Mitteldeutschen Revier informiert?

Jahr: 2020 und 2021 nach Gesamt, Bundesland, Landkreis

	Gesamt		Bundesland						Landkreis																	
	Gesamt		Sachsen		Sachsen-..		Thüringen		Altenburg er Land		Anhalt-Bi..		Burgenla..		Halle		Leipzig Stadt		LK Leipzig		Mansfeld..		Nordsach..		Saalekreis	
	2020	2021	2020	2021	2020	2021	2020	2021	2020	2021	2020	2021	2020	2021	2020	2021	2020	2021	2020	2021	2020	2021	2020	2021	2020	2021
1 = sehr gut	2	2	3	2	1	2	0	0	0	0	0	4	1	1	1	2	4	2	3	1	1	2	3	3	1	2
2	13	10	16	10	9	9	15	11	15	11	8	7	10	7	12	11	15	8	22	14	4	9	8	9	9	11
3	35	27	33	26	37	29	35	28	35	28	44	33	51	30	28	28	30	22	44	31	27	15	27	30	35	34
4	22	25	20	26	25	25	20	14	20	14	17	28	21	27	27	21	21	30	19	22	33	33	18	22	24	20
5	13	16	13	16	13	16	12	25	12	25	16	14	5	13	13	20	16	17	6	13	16	17	13	15	15	17
6 = sehr schlecht	10	13	8	13	13	13	3	16	3	16	12	8	10	16	15	11	6	14	6	12	17	20	17	14	10	13
weiß nicht	6	6	7	7	3	5	15	6	15	6	3	7	1	6	3	6	8	6	1	7	3	5	14	7	4	3

Filterauswahl

Jahr

Alle

Studie

Bevölkerung

Zielgruppenmerkmal

Mehrere Werte

Angaben in %

Filterauswahl

Jahr

Alle

Studie

Bevölkerung

Zielgruppenmerkmal

Mehrere Werte

Zielgruppe

Alle

Angaben in %

INFORMATIONSVERHALTEN

INFORMATIONSQUELLEN

Welche Quellen würden Sie nutzen, um sich über den Wandel im Mitteldeutschen Revier zu informieren?

Jahr: 2020 und 2021 nach Gesamt, Bundesland, Landkreis

	Gesamt		Bundesland						Landkreis																	
	Gesamt		Sachsen		Sachsen-Anhalt		Thüringen		Altenburger Land		Anhalt-Bitterf..		Burgenlandkr..		Halle		Leipzig Stadt		LK Leipzig		Mansfeld-Süd..		Nordsachsen		Saalekreis	
	2020	2021	2020	2021	2020	2021	2020	2021	2020	2021	2020	2021	2020	2021	2020	2021	2020	2021	2020	2021	2020	2021	2020	2021	2020	2021
im Internet surfen	80	77	80	76	79	78	89	87	89	87	70	79	81	77	78	79	76	78	85	79	85	82	86	67	80	74
Fernsehen	79	74	80	71	78	77	80	83	80	83	72	74	86	77	69	78	78	70	91	74	87	75	71	67	80	81
Gespräche mit Familie, Freunden oder K..	74	72	74	69	72	75	87	77	87	77	67	64	72	73	72	79	68	69	88	70	85	79	72	65	67	76
Radio	70	67	70	65	72	70	62	68	62	68	67	58	73	72	72	66	62	63	88	76	78	77	69	59	69	80
Amtsblatt	68	65	66	61	71	68	72	74	72	74	69	68	80	74	64	52	56	53	74	77	67	76	83	66	74	75
Zeitung	64	62	67	61	62	62	59	61	59	61	60	53	58	68	58	58	63	61	80	64	68	61	62	59	70	70
öffentliche Aushänge	56	49	55	49	57	48	69	53	69	53	58	43	65	50	51	42	53	49	64	48	55	50	47	50	54	57
soziale Medien	49	44	51	42	45	46	62	49	62	49	40	48	43	41	52	48	51	43	55	42	48	44	47	40	40	46
spezifische Internetseiten, Blogs oder ..	43	39	49	40	37	39	35	24	35	24	26	35	43	32	36	47	51	45	44	30	42	39	47	35	40	40
Informations- und Diskussionsveransta..	30	26	30	26	30	27	31	26	31	26	32	27	34	26	32	23	32	29	31	16	25	32	22	31	27	29